



Opinion:

Fondsundersøkelsen 2021

Gjennomført for VFF

Mai 2021

Henrik Høidahl | e: hh@opinion.no | m: 99261015

Innhold

- Prosjektinformasjon s. 3
- Hovedfunn s. 4
- Handlinger og holdninger s. 5-16
- Forventninger s. 17-22
- Motiver og tillit s. 23-27
- Koronapandemien s. 28-29
- Feilmargintabell s. 30




Prosjektinformasjon



OPPDRAGSGIVER

Verdipapirfondenes forening (VFF)
v/ Ida Aamodt-Hansen



METODE

Web via panelet til Norstat
(www.panel.no)



FORMÅL

Kartlegging av nordmenns sparing i aksjefond, herunder handlinger, holdninger, forventninger, motiver og tillit.



MÅLGRUPPE

Landsrepresentativt utvalg, 18 år+, med kvoter for alder og landsdel, data er vekte på kjønn, alder og landsdel



GJENNOMFØRING

Datainnsamling: 11.05-17.05.21
Rapport levert: 03.06.21



UTVALG

1007 respondenter

Resultatene må tolkes innenfor feilmarginer på +/- 1,4 – 3,1 prosentpoeng for hovedfrekvensene. Feilmarginene for undergrupper er større (se tabell s. 30).



Hovedfunn

Sparevaner



- Ny toppnotering: 46 % har penger plassert i aksjefond: Signifikant økning fra 2020 – den høyeste andelen i tidsserien.
 - Signifikant flere menn enn kvinner har penger plassert i aksjefond.
 - Topppnotering for aldersgruppene 18-30 år, 30-39 år og 50 år+.
- Færre har månedlig spareavtale (50 %); laveste andel siden 2013. Signifikant flere sparer flere ganger i året, men ikke fast (11 %). Men: 41 % sparer kr 2000 eller mer, samme andel som i 2020. Dette er den høyeste andelen i tidsserien fra 2012.
- «Flere nykommere»: 12% av dem som har penger plassert i aksjefond har hatt pengene plassert i under ett år (den høyeste andelen i tidsserien).
- 25 % har valgt aksjefond fordi fondet har en tydelig bærekraftsprofil. Stadig flere tror at investeringsvalget har en positiv påvirkning på miljø m.m.

Forventninger



Høyest avkastning de neste 5 årene:

- Egen bolig og aksjefond i totalutvalget.
- Aksjefond på topp blant dem som har aksjefond.
 - De som har aksjefond tror i vesentlig større grad enn de som ikke sparer i fond at aksjefond vil gi høyest avkastning de neste fem årene: 79 % (opp fem prosentpoeng fra mai 2020) mener aksjefond er blant de tre spare- eller investeringsformene som vil gi høyest avkastning de neste fem årene, mot en andel på 46 % (opp seks prosentpoeng) blant dem som ikke har aksjefond.

Høyest risiko de neste 5 årene:

- Enkeltaksjer og aksjefond i totalutvalget.
- Enkeltaksjer og aksjefond oftest oppgitt både blant dem som har og ikke har penger plassert i aksjefond. Enkeltaksjer rangert på topp i begge grupper.

Motiver og tillit



- Forhold til sparing i aksjefond: «For å få høy langsiktig avkastning» og «For å ha noe ekstra når jeg trenger det» er som i tidligere år påstandene flest stiller seg bak.
 - De mellom 30-49 år er overrepresentert i å være enig i at de sparer til sin pensjon.
 - Kvinner er i større grad enn menn helt enige i at de sparer for å ha noe ekstra når de trenger det.
- Fra 2020 til 2021: Vesentlig færre med tillit til «eksperter», flere med tillit til venner og familie.
 - Flere kvinner enn menn har tillit til råd fra venner/familie (33 % vs. 24 %), «eksperter» (40 % vs. 30 %), banken/finansforetaket (42 % vs. 30 %) i valg av spareprodukter.
- Konsekvenser av koronapandemien: 69 % har ikke gjort endringer i sin fondssparing (nedgang fra mai 2020). 79 % er ikke bekymret for sin langsiktige fondssparing (færre bekymret i mai 2021 enn i mai 2020).



Fondsundersøkelsen 2021

Handlinger og holdninger



Hovedfunn – handlinger og holdninger

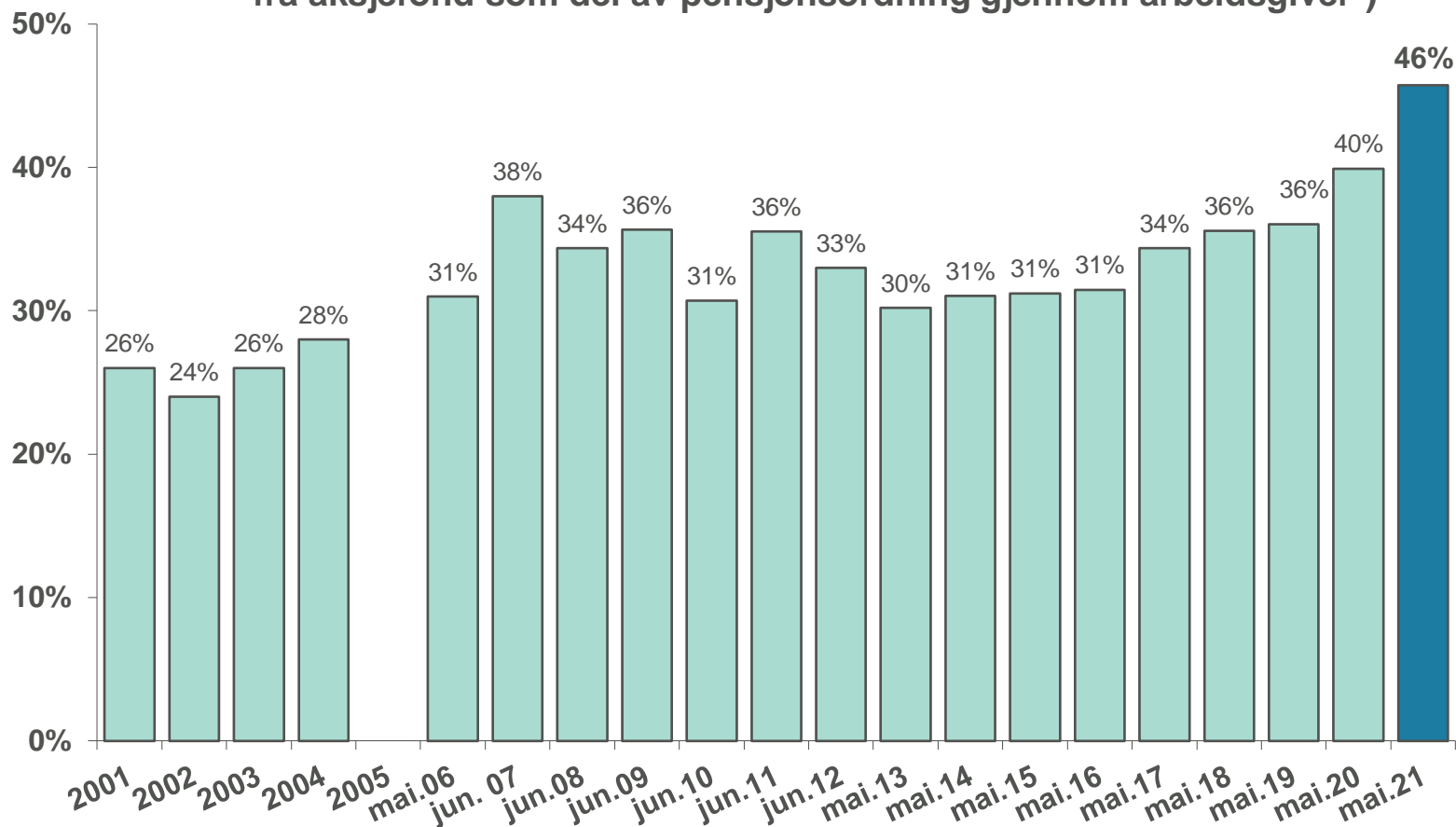
- Ny toppnotering: 46 % har penger plassert i aksjefond: Signifikant økning fra 2020 – den høyeste andelen i tidsserien.
 - Signifikant flere menn enn kvinner har penger plassert i aksjefond.
 - Topppnotering for aldersgruppene 18-30 år, 30-39 år og 50 år+.
 - Kjent mønster: Jo høyere person- og husholdningsinntekt, jo flere har penger plassert i aksjefond.
- «Flere nykommere»: 12% av dem som har penger plassert i aksjefond har hatt pengene plassert i under ett år (den høyeste andelen i tidsserien).
- Færre oppgir mellom kr 500 000 og 1 million enn 2017-2020. Flere oppgir mellom kr 100 000 og 499 999 enn i 2020.
- Siden 2016 har pengene vært plassert i stadig flere aksjefond. 18 % har plassert penger i seks aksjefond eller flere, mot 16 % i 2020 og 12 % i 2019.
- 41 % sparer kr 2000 eller mer, samme andel som i 2020. Dette er den høyeste andelen i tidsserien fra 2012.
- Færre har månedlig spareavtale (50 %); laveste andel siden 2013. Signifikant flere sparer flere ganger i året, men ikke fast (11 %).
- Som tidligere år: Fondets risiko, kostnader og historiske avkastning er viktigste faktorer for valg av aksjefond.
- 25 % har valgt aksjefond fordi fondet har en tydelig bærekraftsprofil. Stadig flere tror at investeringsvalget har en positiv påvirkning på miljø m.m.



Ny toppnotering: 46 % har penger plassert i aksjefond

Signifikant økning fra 2020 – den høyeste andelen i tidsserien

Andel av befolkningen som har penger plassert i aksjefond (sett bort fra aksjefond som del av pensjonsordning gjennom arbeidsgiver*)



Signifikant endring fra 2020-2021 og 2019-2020. Endringen fra 2016 (31 %) til 2018/2019 (36 %) var også signifikant.

Merk: Siden 2008 har vi spurt om de plasserte pengene var i forbindelse med tjenestepensjon. Hvis vi utelater de som kun hadde aksjefond som en del av tjenestepensjonen/ pensjonsordning gjennom arbeidsgiver), var andelen 32 % i 2008, 34 % i 2009, 28 % i 2010, 33 % i 2011, 29 % i 2012, 26 % i 2013, 28 % i 2014, 29 % i 2015, 27 % i 2016, 30 % i 2017, 33% i 2018, 33 % i 2019, 36 % i 2020 og **42 % i 2021**.

Før 2007 ble undersøkelsen gjennomført per telefon (omnibus), mens den etter det er kjørt i et landsrepresentativt web-panel. Endringen kan ha påvirket tallene uten at vi har sikre indikasjoner på at det er slik.

Kilde: MMI (2001-2006). Opinion for VFF 2007-21. Landsrepresentativ webundersøkelse. n=1000

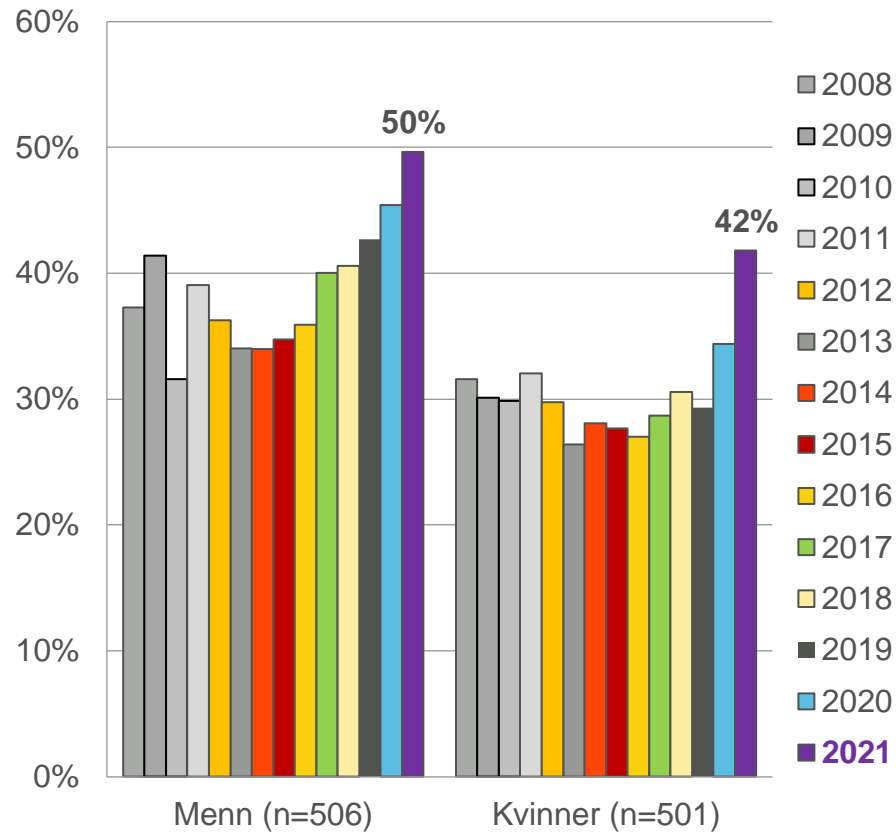
* Formulering fra 2018



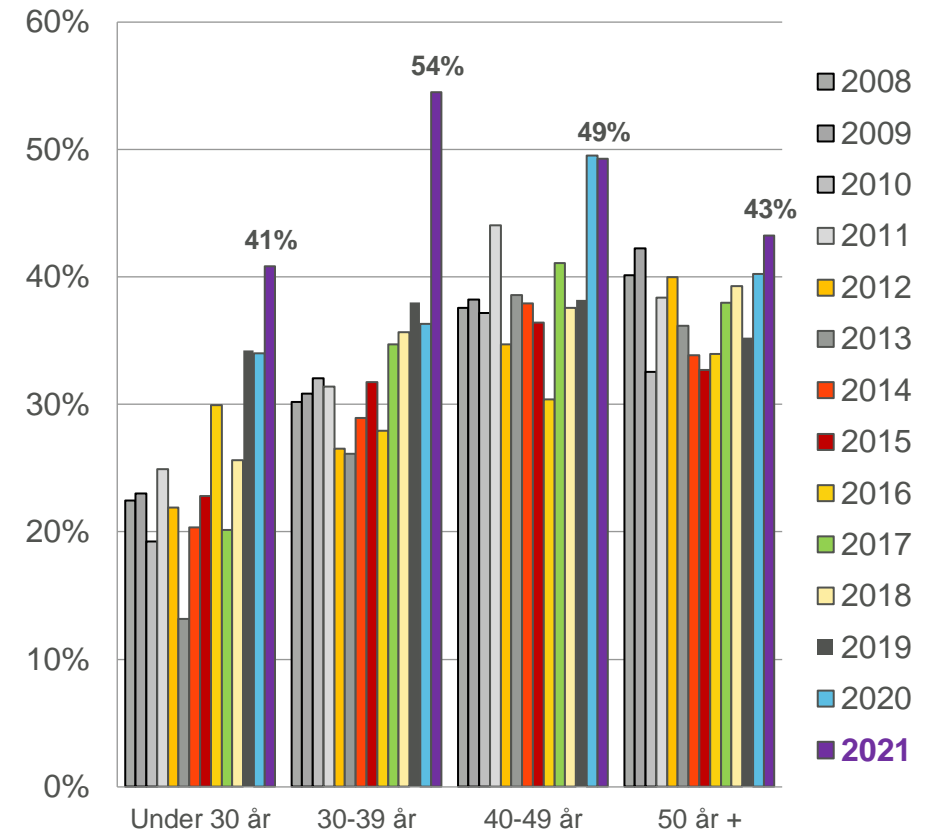
Signifikant flere menn enn kvinner har penger plassert i aksjefond

Toppnotering for aldersgruppene 18-30 år, 30-39 år og 50 år+

Har du personlig, penger plassert i aksjefond?

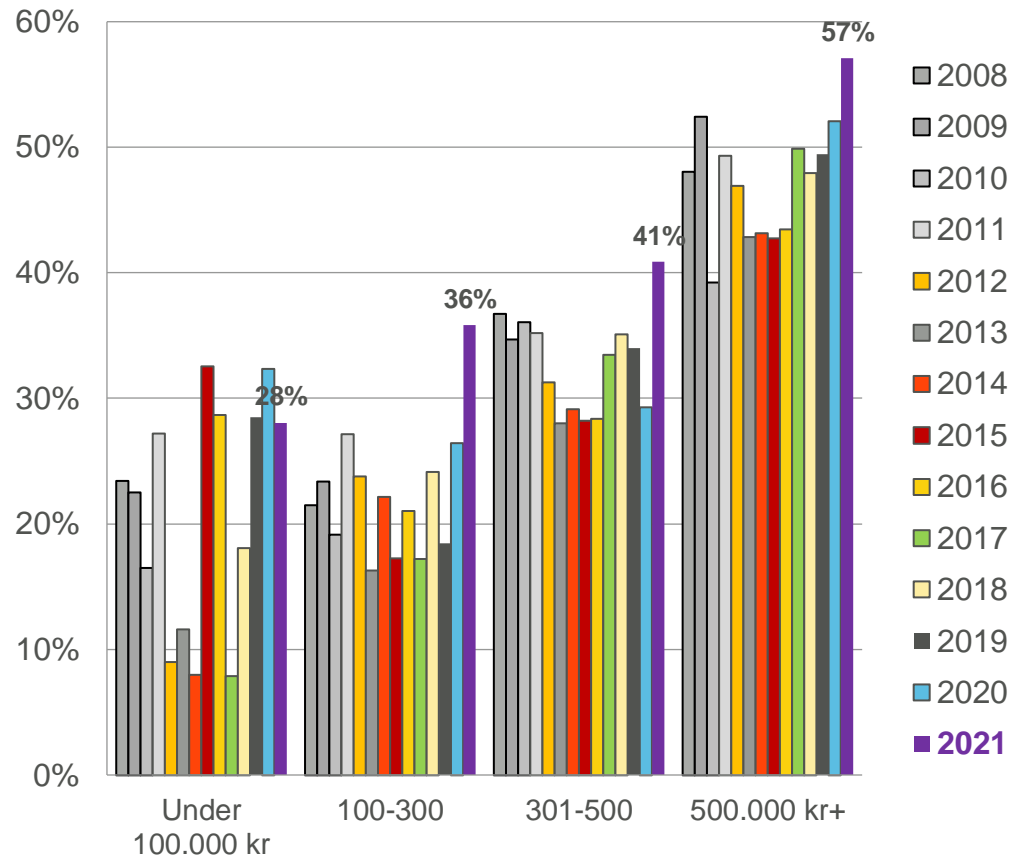


Har du personlig, penger plassert i aksjefond?

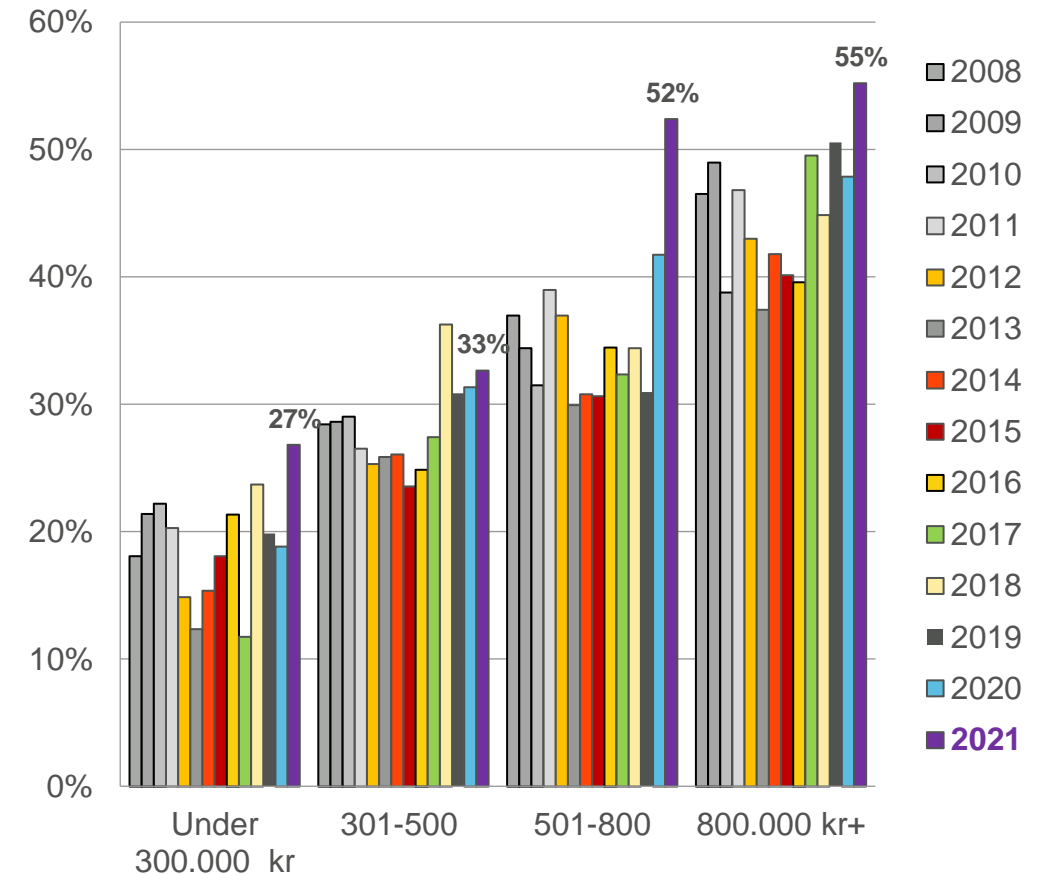


Jo høyere person- og husholdningsinntekt, jo flere har penger plassert i aksjefond

Har du personlig, penger plassert i aksjefond? Personinntekt



Har du personlig, penger plassert i aksjefond? Husholdningsinntekt

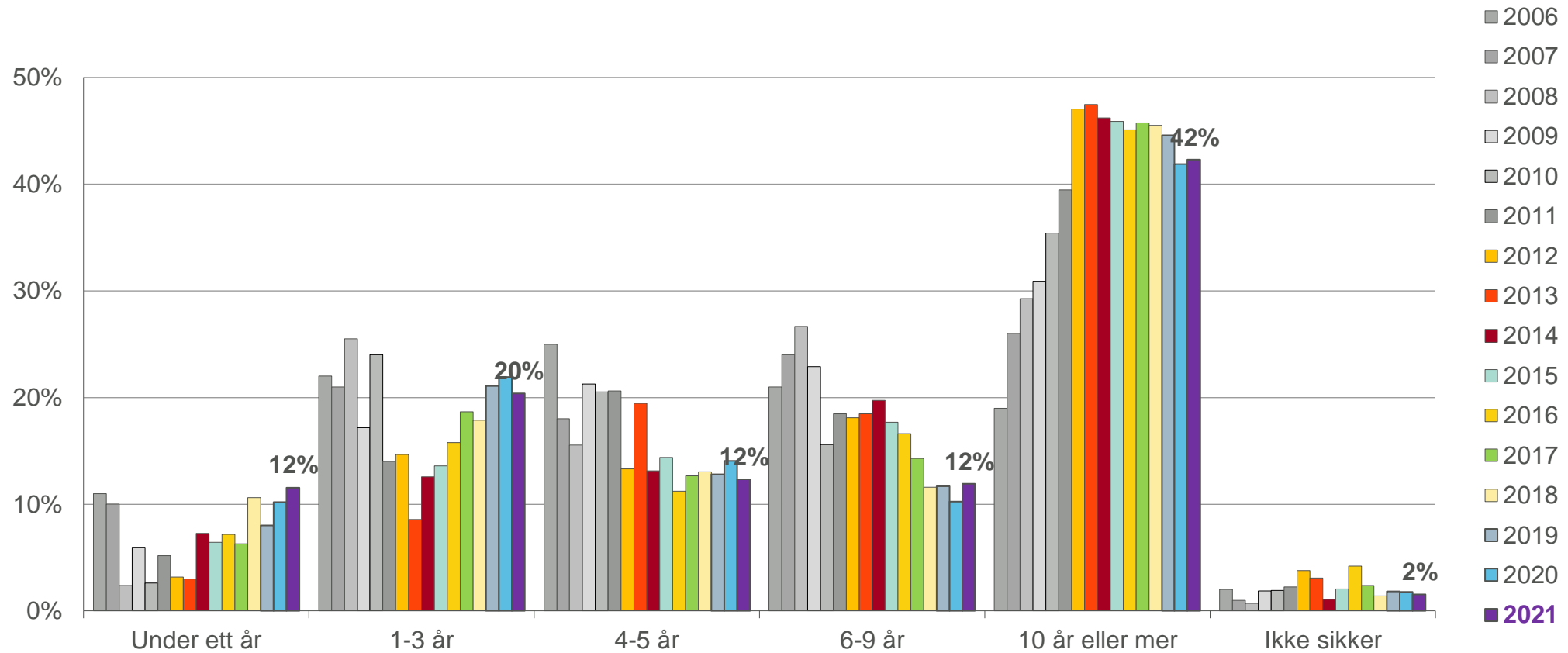


Kilde: Opinion for VFF 2007-21. Landsrepresentativ webundersøkelse.
n=1000 i 2021



«Nykommere»: 12% av dem som har penger plassert i aksjefond har hatt pengene plassert i under ett år (den høyeste andelen i tidsserien)

Hvor lenge har du hatt penger plassert i aksjefond?



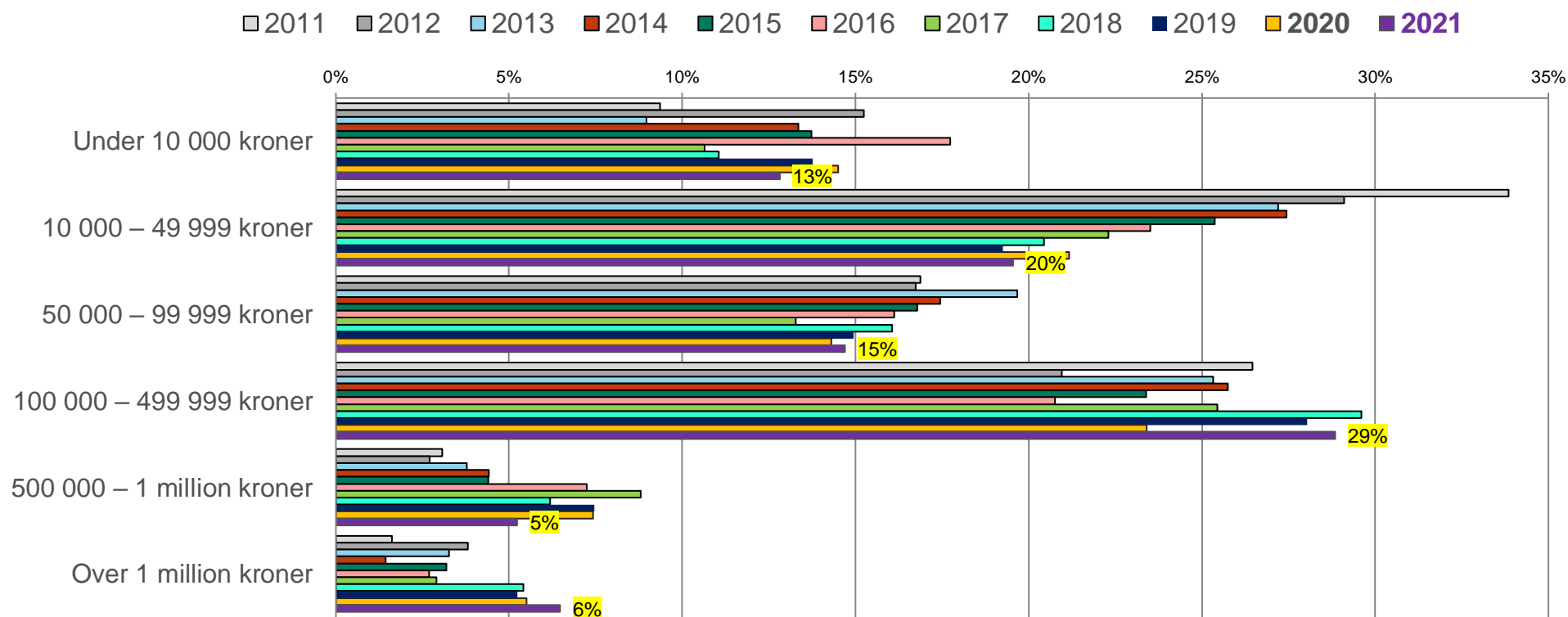
Kilde: MMI (2006). Opinion for VFF (2007-21). Landsrepresentativ webundersøkelse. n=461 i 2021



Færre oppgir mellom kr 500 000 og 1 million enn 2017-2020

Flere oppgir mellom kr 100 000 og 499 999 enn i 2020

Hvor mye har du plassert i aksjefond til sammen?
 (se bort fra pensjonsordning gjennom arbeidsgiver*)



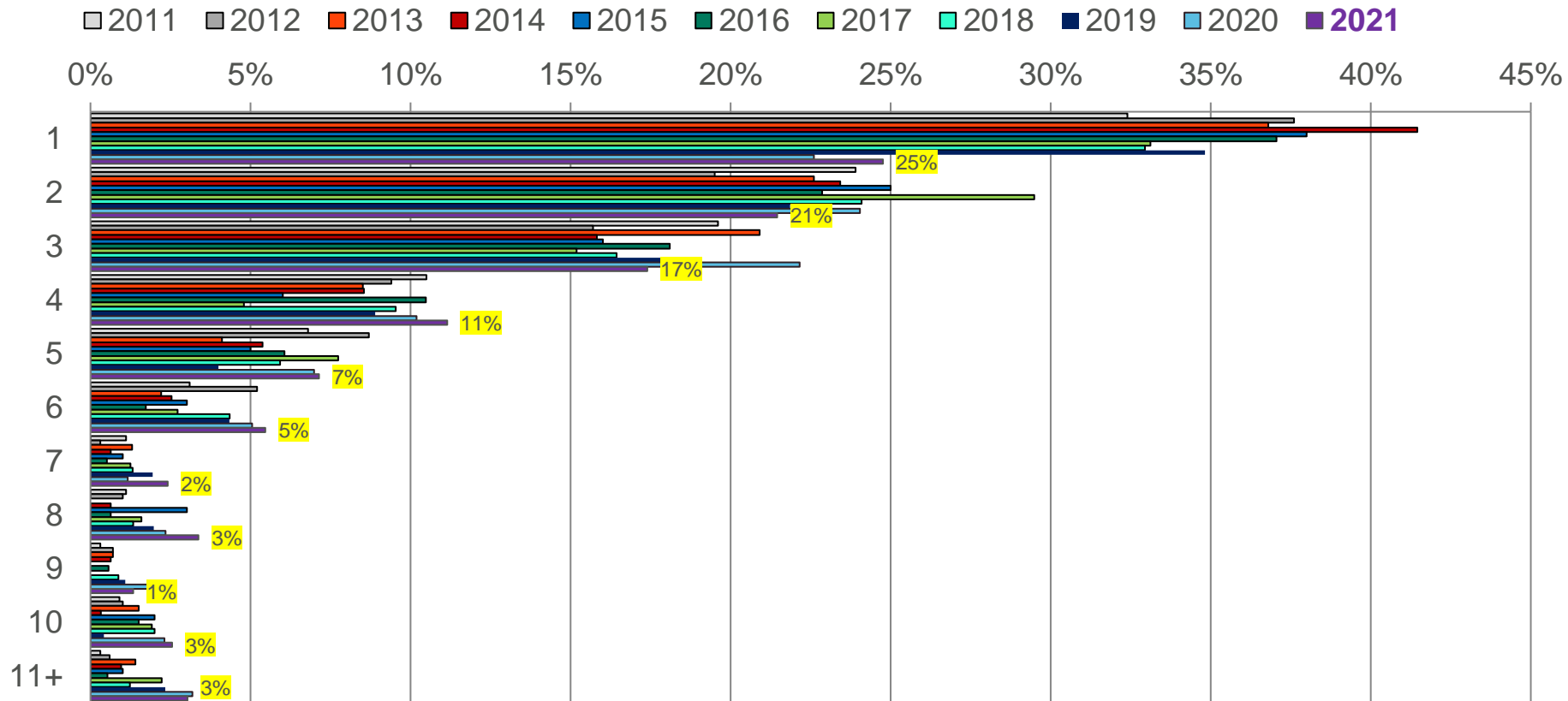
Kilde: Opinion for VFF (2007-21). Landsrepresentativ webundersøkelse. n=461 i 2021



Siden 2016 har pengene vært plassert i stadig flere aksjefond

18 % har plassert penger i seks aksjefond eller flere, mot 16 % i 2020 og 12 % i 2019

Hvor mange forskjellige aksjefond har du plassert penger i?



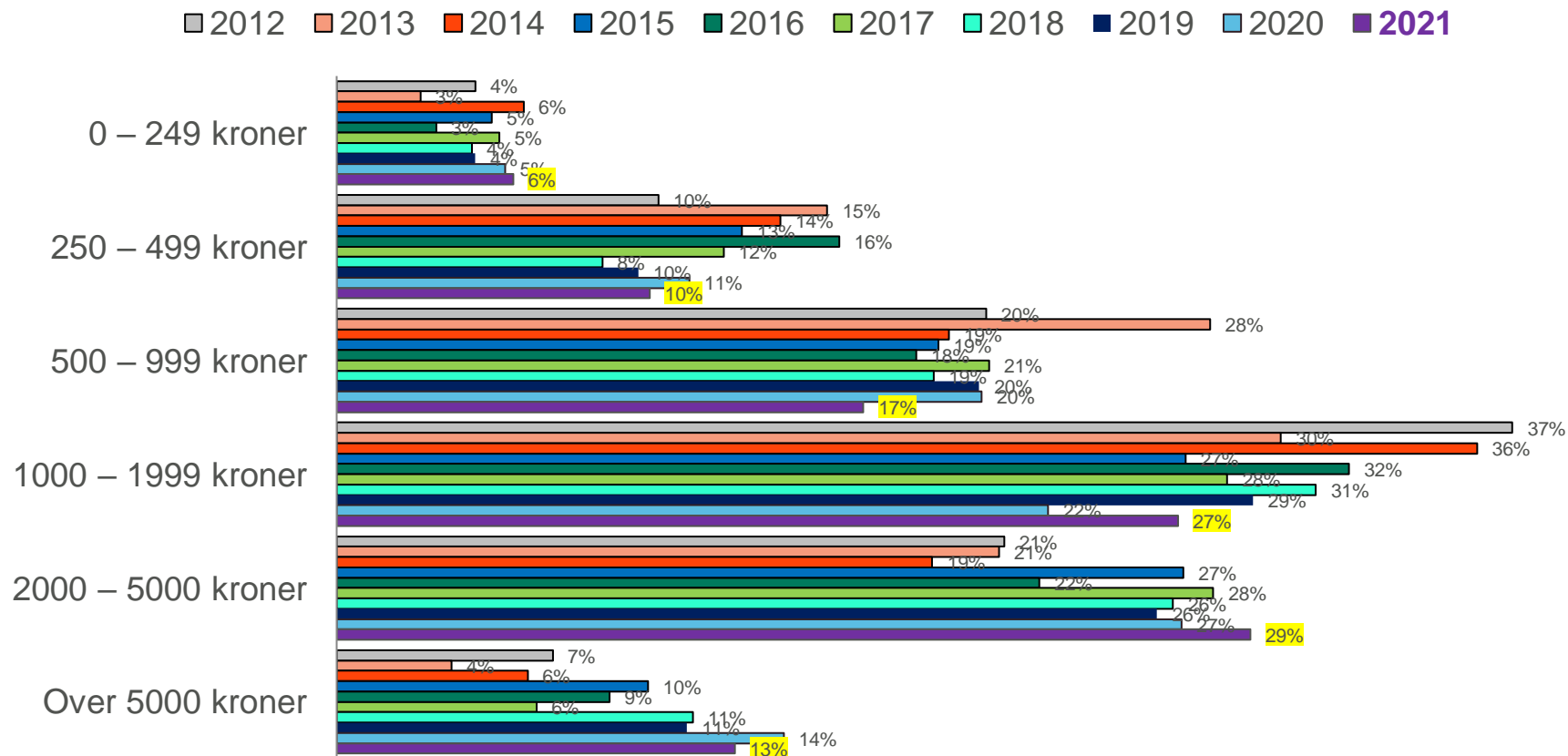
Kilde: Opinion for VFF (2007-21). Landsrepresentativ webundersøkelse. n=315 i 2021



41 % sparer kr 2000 eller mer, samme andel som i 2020

Dette er den høyeste andelen i tidsserien fra 2012

Hvor mye sparer du per måned i alle dine spareavtaler samlet sett?



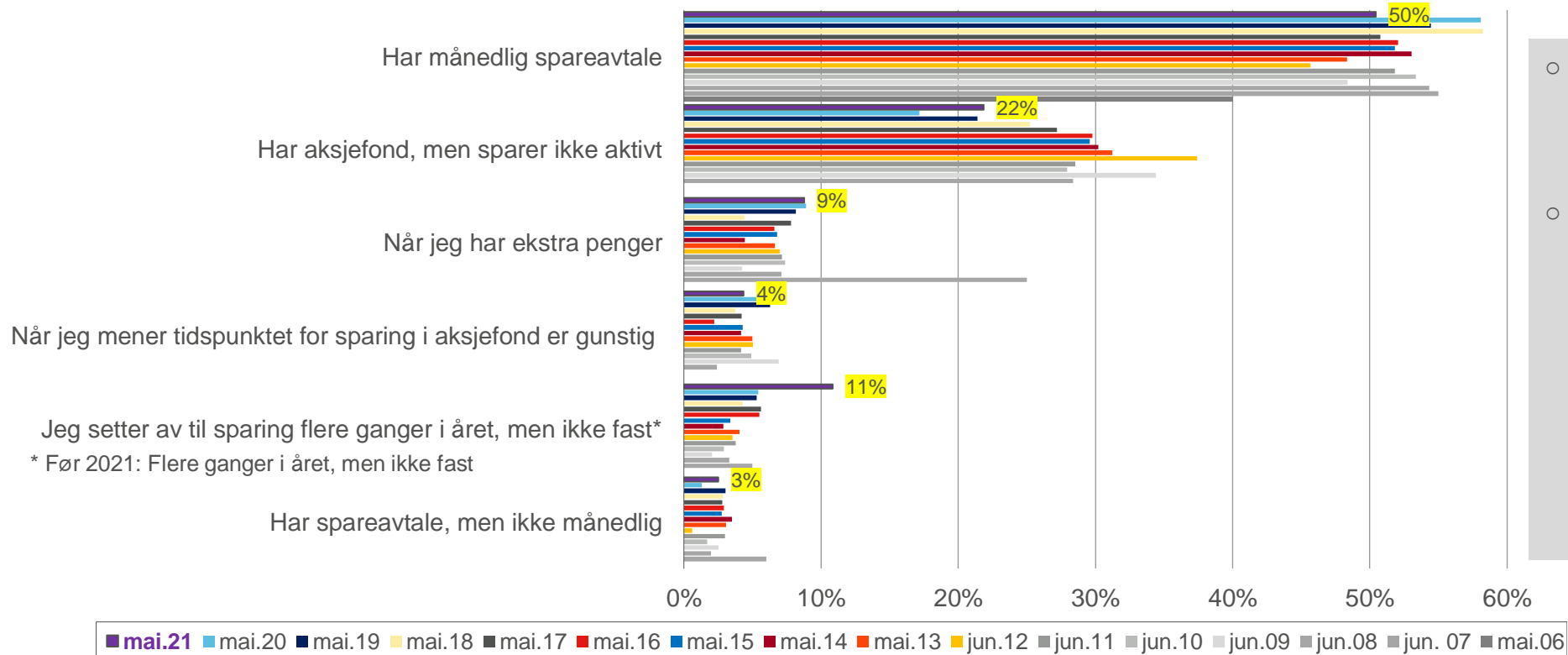
Kilde: Opinion for VFF (2012-21). Landsrepresentativ webundersøkelse. n=244 i 2021



Færre har månedlig spareavtale (50 %); laveste andel siden 2013

Signifikant flere sparer flere ganger i året, men ikke fast (11 %)

Hvilket av følgende utsagn mener du passer best på din sparing i aksjefond siste 12 måneder?



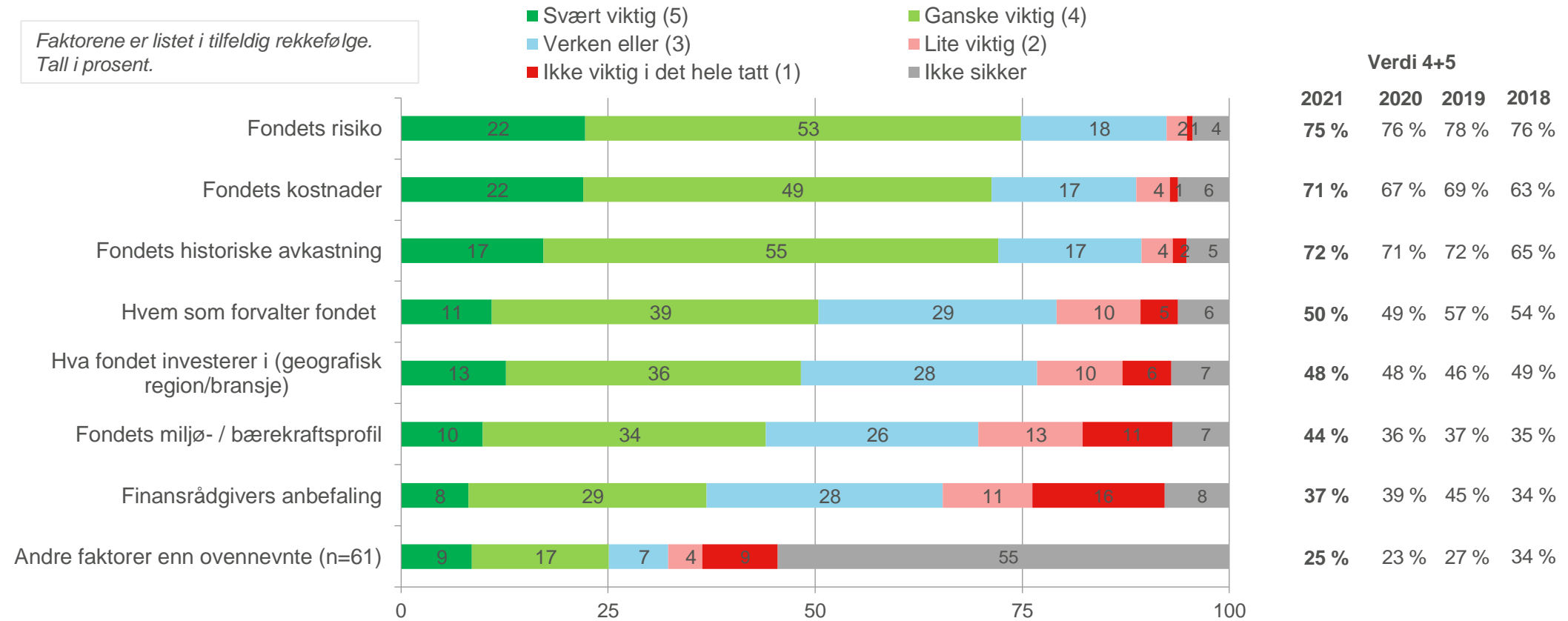
- Signifikant flere menn enn kvinner setter av til sparing flere ganger i året, men ikke fast.
- Aldersgruppene med den høyeste andelen månedlig spareavtale, finner vi i gruppen 30-39 år og 40-49 år, der henholdsvis 64 % og 58 % av dem som sparer i aksjefond har månedlig spareavtale, mot 50 % i totalutvalget for dem som har penger plassert i aksjefond.

Kilde: MMI (2006). Opinion for VFF (2007-20). Landsrepresentativ webundersøkelse. n=310 i 2006, 384 i 2007, 344 i 2008, 357 i 2009, 308 i 2010, 355 i 2011, 330 i 2012, 302 i 2013, 310 i 2014, 312 i 2015, 315 i 2016, 344 i 2017, 357 i 2018, 361 i 2019, 399 i 2020 og 461 i 2021.



Som tidligere år: Fondets risiko, kostnader og historiske avkastning er viktigste faktorer for valg av aksjefond

Hvor viktig eller uviktig er følgende faktorer for ditt valg av aksjefond? (nytt i 2018)



Kilde: Opinion for VFF. Landsrepresentativ webundersøkelse. n=461

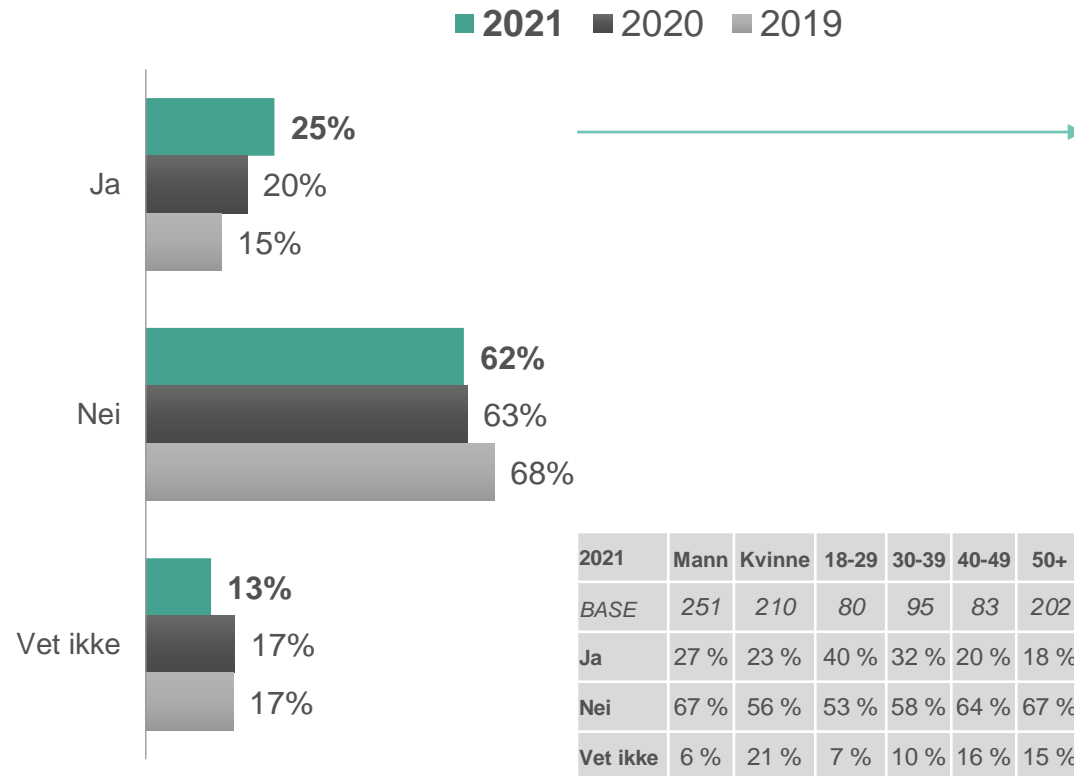
* Før 2021: Fondets investeringsunivers (region/bransje)



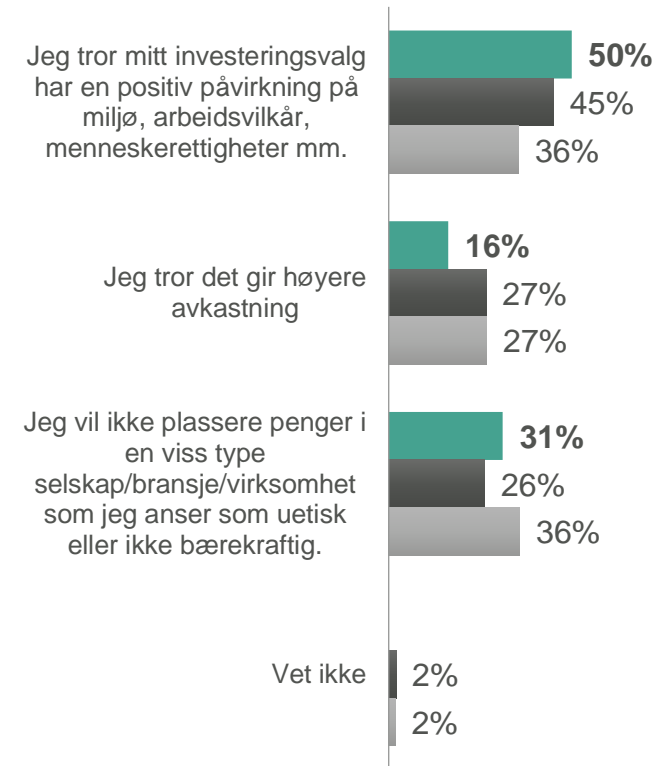
25 % har valgt aksjefond fordi fondet har en tydelig bærekraftsprofil

Stadig flere tror at investeringsvalget har en positiv påvirkning på miljø m.m.

Har du valgt noen av dine aksjefond fordi fondet har en tydelig bærekraftsprofil? (nytt i 2019)



Hva var den viktigste årsaken til at du valgte et bærekraftig fond? (nytt i 2019)



Kilde: Opinion for VFF. Landsrepresentativ webundersøkelse. Mai 2021. n=461

n=116; ikke brutt ned på undergrupper pga. liten base



Fondsundersøkelsen 2021

Forventninger



Hovedfunn – forventninger

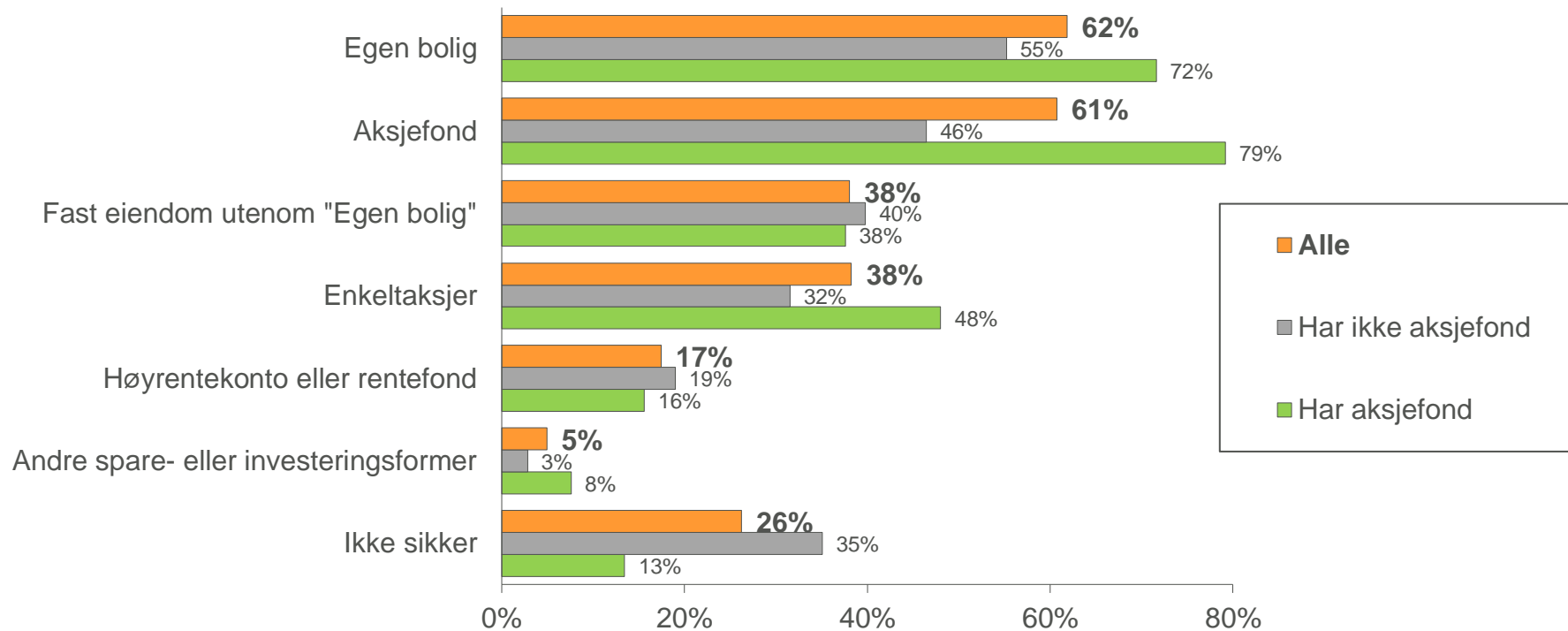
- Høyest avkastning de neste 5 årene: Egen bolig og aksjefond (totalt).
- Aksjefond på topp blant dem som har aksjefond.
- De som har aksjefond tror i vesentlig større grad enn de som ikke sparer i fond at aksjefond vil gi høyest avkastning de neste fem årene: 79 % (opp fem prosentpoeng fra mai 2020) mener aksjefond er blant de tre spare- eller investeringsformene som vil gi høyest avkastning de neste fem årene, mot en andel på 46 % (opp seks prosentpoeng) blant dem som ikke har aksjefond.
- Høyest risiko de neste fem årene: Enkeltaksjer og aksjefond (totalutvalget).
- Enkeltaksjer og aksjefond oftest oppgitt både blant dem som sparer og ikke har penger plassert i aksjefond.
- De som har aksjefond tror i større grad enn de som ikke sparer i fond at enkeltaksjer og aksjefond vil gi høyest risiko. 70 % (ned tre prosentpoeng fra mai 2020) mener enkeltaksjer er blant de tre spare- eller investeringsformene som vil gi høyest risiko de neste fem årene, mot en andel på 54 % (opp fem prosentpoeng) blant dem som ikke har penger plassert i aksjefond.



Høyest avkastning de neste 5 årene: Egen bolig og aksjefond (totalt)

Aksjefond på topp blant dem som har aksjefond

I dette spørsmålet er vi interessert i avkastningen de neste 5 år. Hvilke av følgende spare- eller investeringsformer tror du vil gi høyest avkastning, det vil si stige mest i verdi de neste 5 år?* (rangeres 1-3)



AVKASTNING de neste 5 årene: Rangering 1-3

ALLE (n=1007)

- | | | | |
|--|---|----|------|
| 1. Egen bolig (29 % rangerer høyest) | → | 1. | 1,38 |
| 2. Aksjefond (21% rangerer høyest) | → | 2. | 1,26 |
| 3. Enkeltaksjer (12 % rangerer høyest) | → | 3. | 0,73 |

HAR AKSJEFOND (n=461)

- | | | | |
|--|---|----|------|
| 1. Aksjefond (27 % rangerer høyest) | → | 1. | 1,64 |
| 2. Egen bolig (31 % rangerer høyest) | → | 2. | 1,56 |
| 3. Enkeltaksjer (17 % rangerer høyest) | → | 3. | 0,98 |

HAR IKKE AKSJEFOND (n=517)

- | | | | |
|---------------------------------------|---|----|------|
| 1. Egen bolig (28 % rangerer høyest) | → | 1. | 1,26 |
| 2. Aksjefond (17 % rangerer høyest) | → | 2. | 0,96 |
| 3. Fast eiendom (9 % rangerer høyest) | → | 3. | 0,78 |

INDEKS

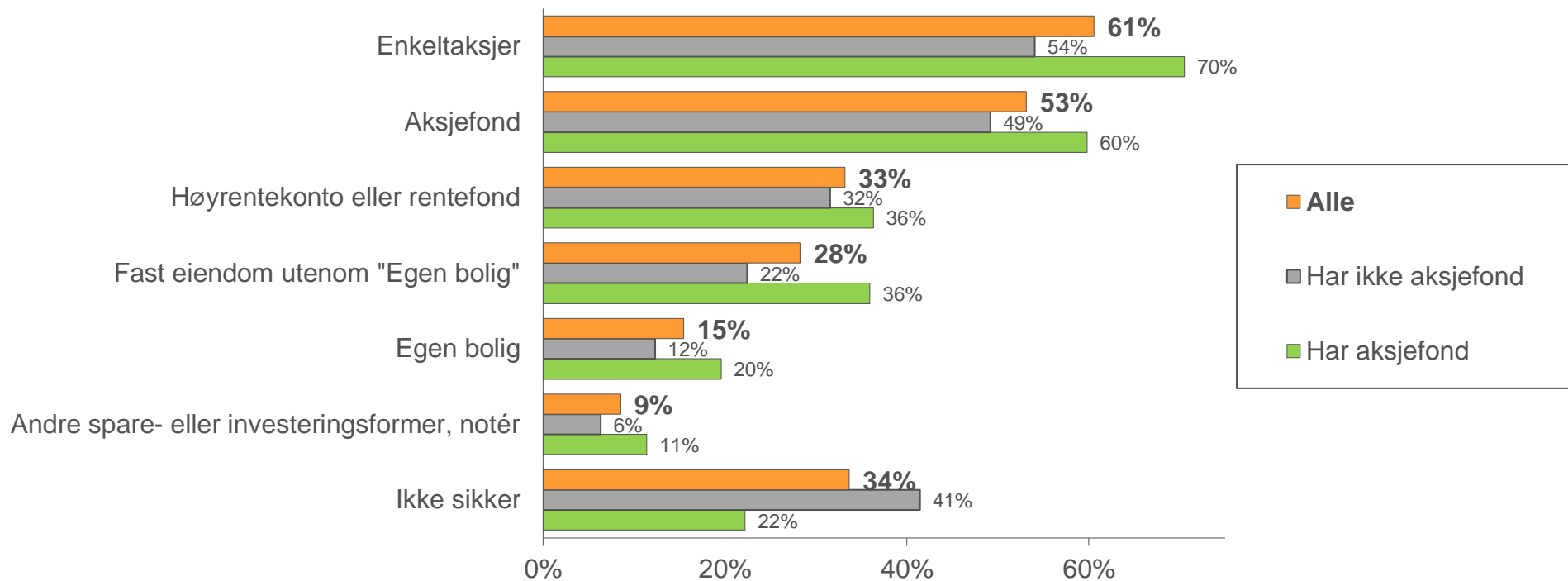
3 poeng til *høyest*, 2 poeng til *nest høyest*, 1 poeng til *tredje høyest* – der 3,0 poeng er maksimal score



Størst risiko de neste 5 årene: Enkeltaksjer og aksjefond

Enkeltaksjer på topp både blant dem som sparer og ikke har penger plassert i aksjefond

I dette spørsmålet er vi interessert i risikoen de neste 5 år. Risiko betyr muligheten for at man taper penger. Hvilke av følgende spare- eller investeringsformer tror du vil ha høyest risiko i de neste 5 år?* (rangeres 1-3)



RISIKO de neste 5 årene: Rangering 1-3

ALLE (n=1007)

- | | | | |
|--|---|----|------|
| 1. Enkeltaksjer (22 % rangerer høyest) | → | 1. | 0,84 |
| 2. Høyrentekonto eller rentefond (4 % rangerer høyest) | → | 2. | 0,29 |
| 3. Aksjefond (3 % rangerer høyest) | → | 3. | 0,48 |

INDEKS

3 poeng til *høyest*, 2 poeng til *nest høyest*, 1 poeng til *tredje høyest* – der 3,0 poeng er maksimal score

HAR AKSJEFOND (n=461)

- | | | | |
|--|---|----|------|
| 1. Enkeltaksjer (49 % rangerer høyest) | → | 1. | 1,85 |
| 2. Høyrentekonto eller rentefond (8 % rangerer høyest) | → | 2. | 0,64 |
| 3. Aksjefond (6 % rangerer høyest) | → | 3. | 1,05 |

HAR IKKE AKSJEFOND (n=488)

- | | | | |
|--|---|----|------|
| 1. Enkeltaksjer (26 % rangerer høyest) | → | 1. | 1,16 |
| 2. Aksjefond (12 % rangerer høyest) | → | 2. | 0,89 |
| 3. Høyrentekonto eller rentefond (8 % rangerer høyest) | → | 3. | 0,57 |



Fondsundersøkelsen 2021

Motiver og tillit



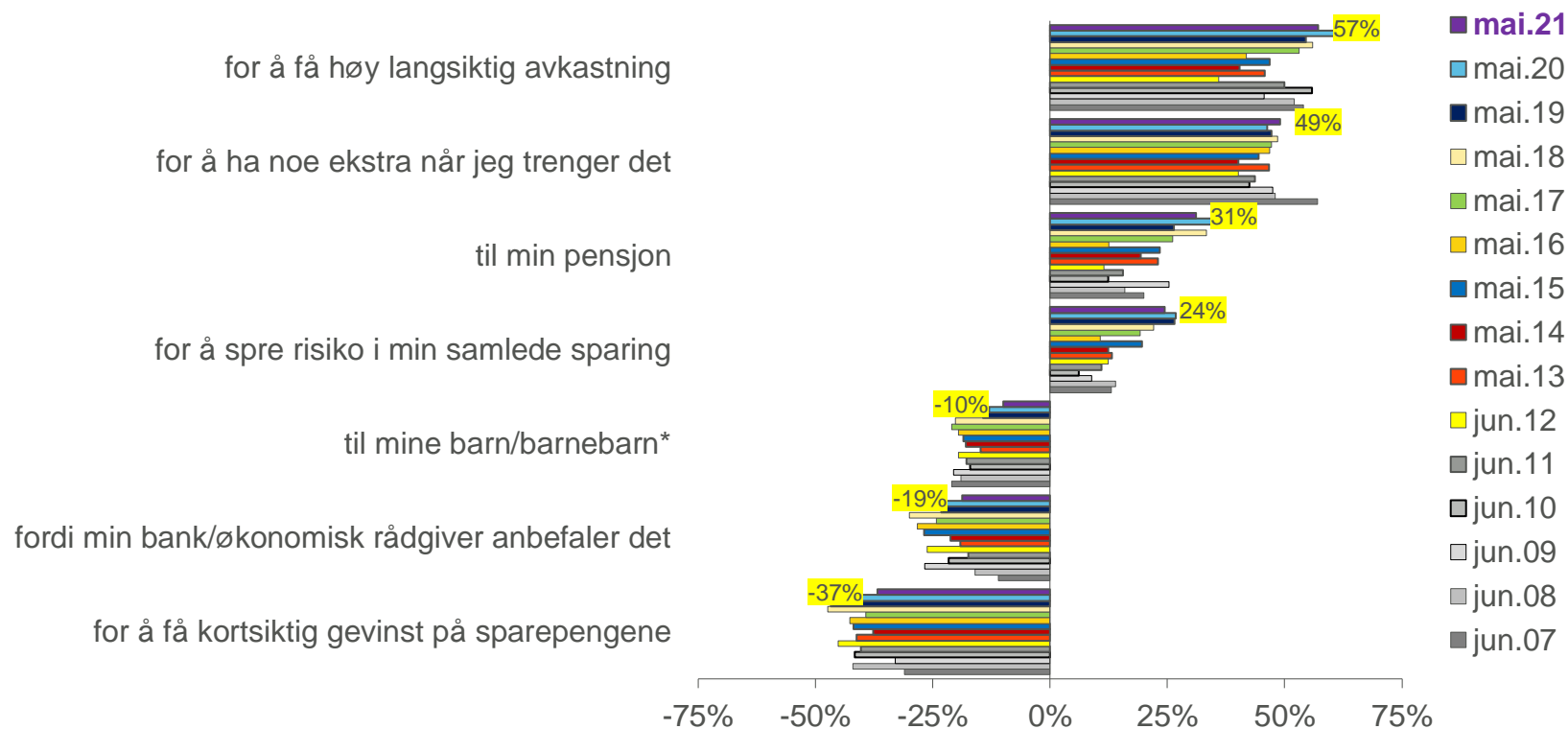
Hovedfunn – motiver og tillit

- Forhold til sparing i aksjefond: «For å få høy langsiktig avkastning» og «For å ha noe ekstra når jeg trenger det» er som i tidligere år påstandene flest stiller seg bak.
 - Andelen som er enige i at de sparer for å få høy langsiktig avkastning øker med synkende aldersgruppe.
 - De mellom 30-49 år er overrepresentert i å være enig i at de sparer til sin pensjon.
 - Kvinner er i større grad enn menn helt enige i at de sparer for å ha noe ekstra når de trenger det.
- Fra 2020 til 2021: Vesentlig færre med tillit til «eksperter», flere med tillit til venner og familie.
 - Flere kvinner enn menn har tillit til råd fra venner/familie (33 % vs. 24 %), «eksperter» (40 % vs. 30 %), banken/finansforetaket (42 % vs. 30 %) i valg av spareprodukter.
 - Signifikant flere som har penger plassert i aksjefond enn som ikke har aksjefond har tillit til råd fra eksperter (42 % vs. 31 %), bank/finansforetak (43 % vs. 31 %), media (16 % vs. 89 %) i valg av spareprodukter.
- 69 % har ikke gjort endringer i sin fondssparing som følge av koronapandemien. En nedgang på seks prosentpoeng fra mai 2020. Signifikant flere under 30 år enn over 30 år har økt sparingen i fond.
- 79 % er ikke bekymret for sin langsiktige fondssparing som følge av koronapandemien. I mai 2020 var det 50 % som oppga i ganske eller svært stor grad på spørsmålet «er du bekymret for din langsiktige fondssparing som følge av koronapandemien og tilhørende uro i finansmarkedene?». Signifikant flere menn enn kvinner er *ikke* bekymret.



«For å få høy langsiktig avkastning» og «For å ha noe ekstra når jeg trenger det» er som i tidligere år påstandene flest stiller seg bak

Hvor enig eller uenig er du i følgende påstander om ditt forhold til sparing i aksjefond: "Jeg sparer...
Veide nettotall



Forklaring på veide nettotall:

Skalaen for svar er femdelt med helt enig, delvis enig, verken enig eller uenig også videre.

Veide nettotall er differansen mellom enig og uenig, hvor helt enig/uenig teller fullt ut og delvis enig/uenig teller 50 prosent.

Andelen som er enige i at de sparer for å få høy langsiktig avkastning øker med synkende aldersgruppe.

De mellom 30-49 år er overrepresentert i å være enig i at de sparer til sin pensjon.

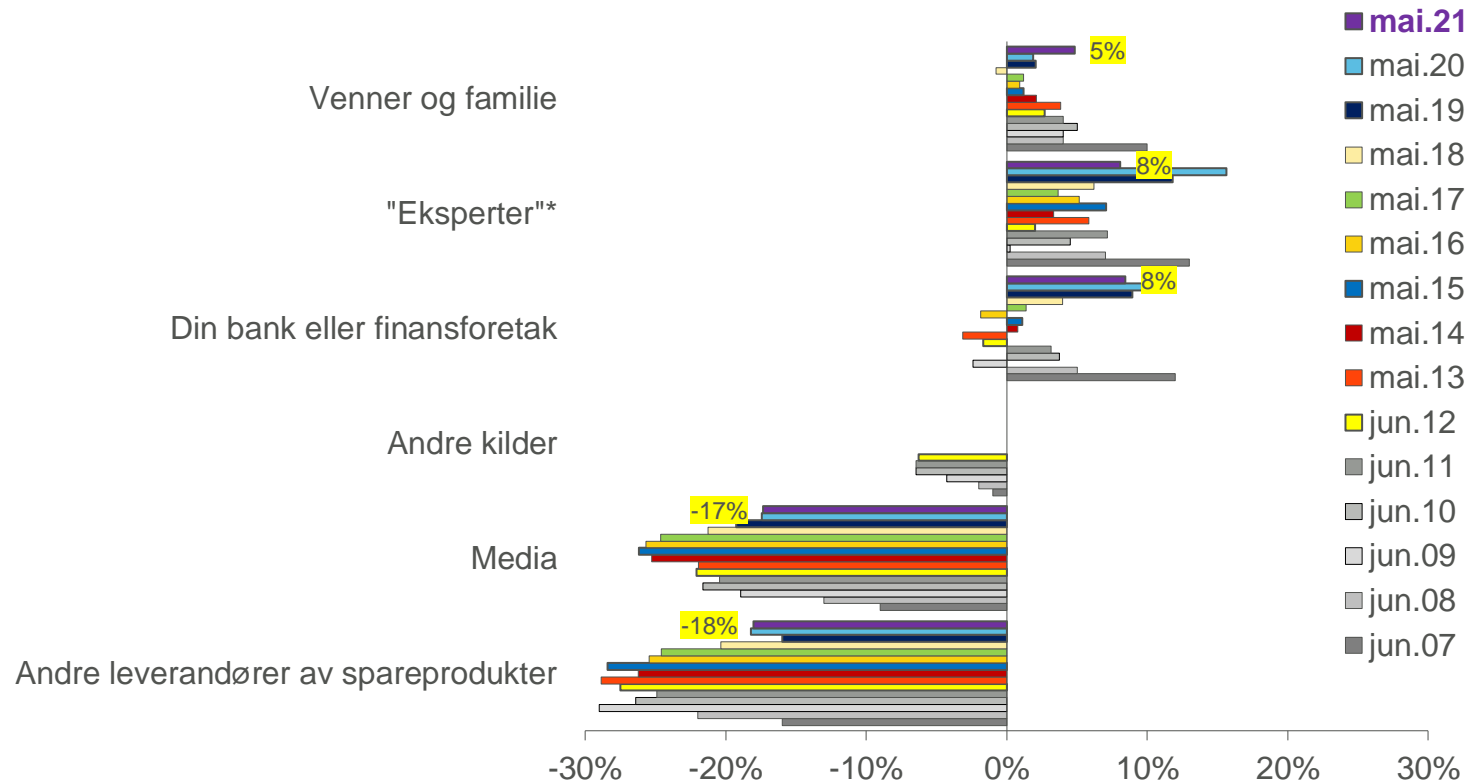
Kvinner er i større grad enn menn helt enige i at de sparer for å ha noe ekstra når de trenger det.

Kilde: Opinion for VFF. Landsrepresentativ webundersøkelse, 2007-20. n= 1000. De som har aksjefond: n=384 i 2007, 344 i 2008, 357 i 2009, 308 i 2010, 355 i 2011, 330 i 2012, 302 i 2013, 310 i 2014, 312 i 2015, 315 i 2016, 344 i 2017, 357 i 2018, 361 i 2019, 399 i 2020 og 461 i 2021. (*barnebarn lagt til i 2018)



Fra 2020 til 2021: Vesentlig færre med tillit til «eksperter», flere med tillit til venner og familie

Hvor stor eller liten tillit har du til råd fra følgende i dine valg av spareprodukter*:
Veide nettotall



Forklaring på veide nettotall:

Skalaen for svar er femdelt med helt enig, delvis enig, verken enig eller uenig også videre.

Veide nettotall er differansen mellom enig og uenig, hvor helt enig/uenig teller fullt ut og delvis enig/uenig teller 50 prosent.

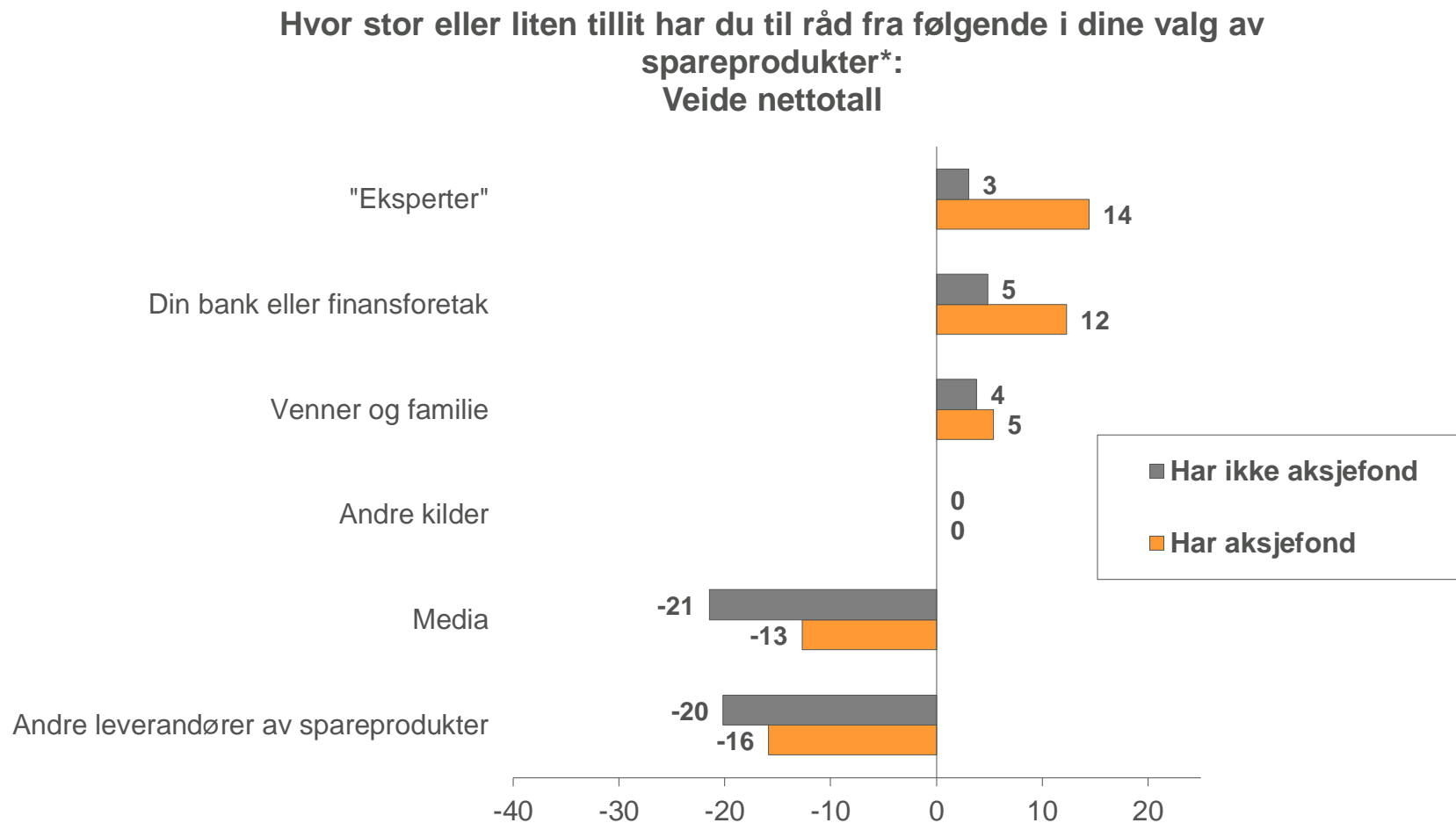
Kvinner vs. menn (forskjeller):

Flere kvinner enn menn har tillit til råd fra ...

- venner/familie (33 % vs. 24 %)
 - «eksperter» (40 % vs. 30 %)
 - banken/finansforetaket (42 % vs. 30 %)
- ... i valg av spareprodukter



De som *har* aksjefond har større tillit til spareråd fra «eksperter» og egen bank/finansforetak enn de som ikke har aksjefond



Forklaring på veide nettotall:

Skalaen for svar er femdelt med helt enig, delvis enig, verken enig eller uenig også videre.

Veide nettotall er differansen mellom enig og uenig, hvor helt enig/uenig teller fullt ut og delvis enig/uenig teller 50 prosent.

Har vs. ikke har aksjefond (forskjeller):

Signifikant flere som har aksjefond enn som ikke har aksjefond har tillit til råd fra ...

- eksperter (42 % vs. 31 %)
- banken/finansforetaket (43 % vs. 31 %)
- media (16 % vs. 89 %)
- ... i valg av spareprodukter

Kilde: Opinion for VFF. Landsrepresentativ webundersøkelse. Mai 2021. n=1000

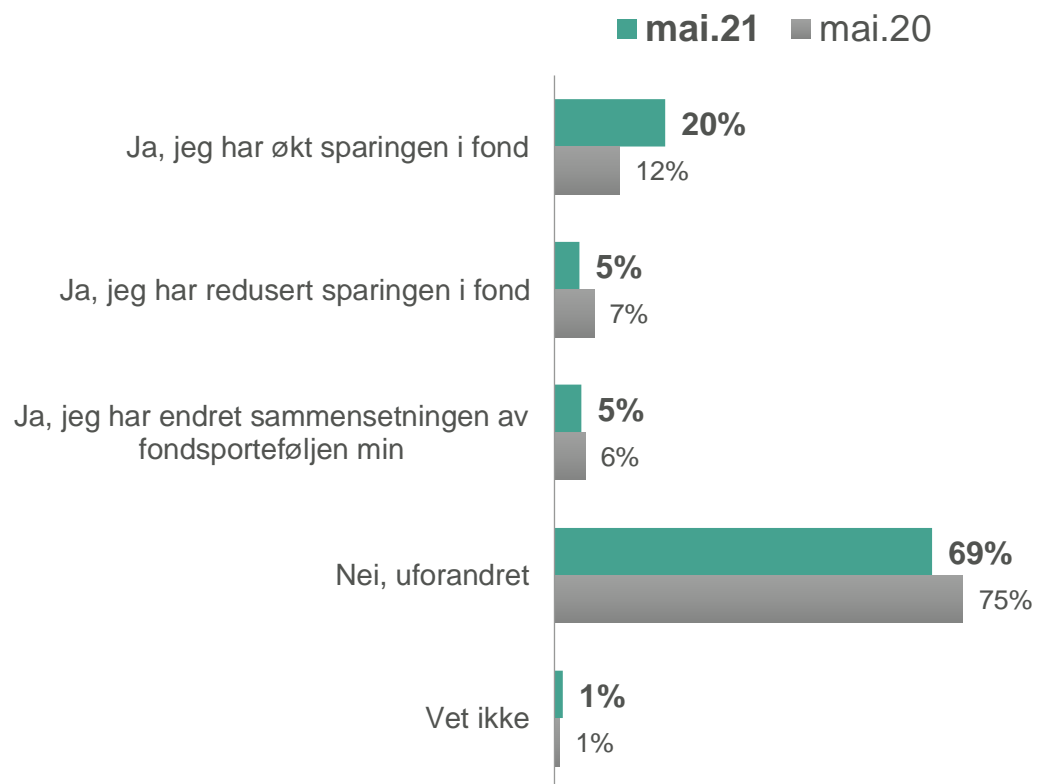
* Fra 2021: Eksperter er erstattet med «eksperter»

* Før 2021: Hvor stor eller liten tillit har du til råd fra følgende når det gjelder valg av spareprodukter?
Eksperter er erstattet med «eksperter».



Et klart flertall har ikke gjort endringer i sin fondssparing som følge av koronapandemien

Har du gjort endringer i din fondssparing som følge av koronapandemien?
(i 2020: «... og tilhørende uro i finansmarkedene?»)



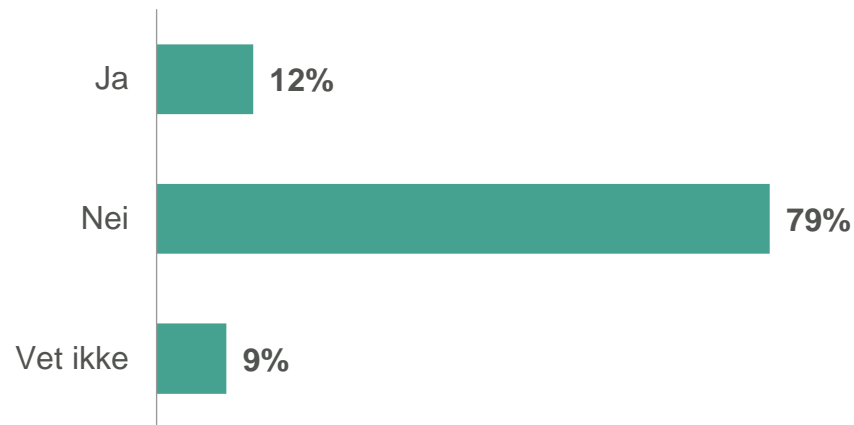
2021	Mann	Kvinne	18-29 år	30-39 år	40-49 år	50 år +
BASE	251	210	80	95	83	202
Økt	22 %	18 %	43 %	22 %	16 %	12 %
Redusert	6 %	3 %	7 %	7 %	2 %	3 %
Endret	6 %	4 %	2 %	6 %	5 %	5 %
Uforandret	65 %	73 %	43 %	62 %	75 %	79 %
Vet ikke	0 %	3 %	5 %	2 %	1 %	

Signifikant flere under 30 år enn over 30 år har økt sparingen i fond.



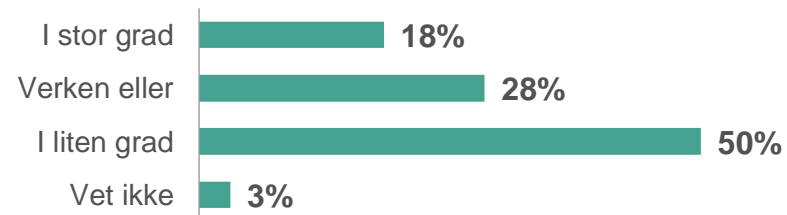
Et klart flertall er ikke bekymret for sin langsiktige fondssparing som følge av koronapandemien

Er du bekymret for din langsiktige fondssparing som følge av koronapandemien?



2021	Mann	Kvinne	18-29 år	30-39 år	40-49 år	50 år +
BASE	251	210	80	95	83	202
Ja	10 %	15 %	19 %	10 %	16 %	9 %
Nei	82 %	74 %	73 %	79 %	74 %	82 %
Vet ikke	8 %	10 %	8 %	10 %	10 %	8 %

Spørsmålet i 2020: Er du bekymret for din langsiktige fondssparing som følge av koronapandemien og tilhørende uro i finansmarkedene?



Signifikant flere menn enn kvinner er *ikke* bekymret.



Feilmargintabell

- Alle undersøkelser er beheftet med feilmarginer. Feilmarginene knytter seg i hovedsak til statistisk usikkerhet. Dette er utvalgsskjevheter, som medfører at utvalget ikke er identisk med universet eller målgruppen. Ulikheter kan knytte seg til bestemte kjennetegn eller adferd.
- Feilmarginene ved ulike utvalgsstørrelser og prosentresultat ved 95% signifikansnivå er vist i tabellen til høyre.
- Ved en base på **1000 (n=1000)** kan vi med 95% sannsynlighet si at det riktige resultatet ligger innenfor **± 1,4 og ± 3,1** prosentpoeng, avhengig av prosentresultatets størrelse. Usikkerheten er størst ved et prosentresultat på 50% og minst ved prosentresultater på 5%/95%.

	Prosentresultat									
	5,0 %	10,0 %	15,0 %	20,0 %	25,0 %	30,0 %	35,0 %	40,0 %	45,0 %	50,0 %
Utvalgsstørrelse										
50	6,0 %	8,3 %	9,9 %	11,1 %	12,0 %	12,7 %	13,2 %	13,6 %	13,8 %	13,9 %
100	4,3 %	5,9 %	7,0 %	7,8 %	8,5 %	9,0 %	9,3 %	9,6 %	9,8 %	9,8 %
150	3,5 %	4,8 %	5,7 %	6,4 %	6,9 %	7,3 %	7,6 %	7,8 %	8,0 %	8,0 %
200	3,0 %	4,2 %	4,9 %	5,5 %	6,0 %	6,4 %	6,6 %	6,8 %	6,9 %	6,9 %
250	2,7 %	3,7 %	4,4 %	5,0 %	5,4 %	5,7 %	5,9 %	6,1 %	6,2 %	6,2 %
300	2,5 %	3,4 %	4,0 %	4,5 %	4,9 %	5,2 %	5,4 %	5,5 %	5,6 %	5,7 %
400	2,1 %	2,9 %	3,5 %	3,9 %	4,2 %	4,5 %	4,7 %	4,8 %	4,9 %	4,9 %
500	1,9 %	2,6 %	3,1 %	3,5 %	3,8 %	4,0 %	4,2 %	4,3 %	4,4 %	4,4 %
600	1,7 %	2,4 %	2,9 %	3,2 %	3,5 %	3,7 %	3,8 %	3,9 %	4,0 %	4,0 %
700	1,6 %	2,2 %	2,6 %	3,0 %	3,2 %	3,4 %	3,5 %	3,6 %	3,7 %	3,7 %
800	1,5 %	2,1 %	2,5 %	2,8 %	3,0 %	3,2 %	3,3 %	3,4 %	3,4 %	3,5 %
900	1,4 %	2,0 %	2,3 %	2,6 %	2,8 %	3,0 %	3,1 %	3,2 %	3,3 %	3,3 %
1000	1,4 %	1,9 %	2,2 %	2,5 %	2,7 %	2,8 %	3,0 %	3,0 %	3,1 %	3,1 %



Opinion:

www.opinion.no

hei@opinion.no

[@opinionoslo](https://www.instagram.com/opinionoslo)