



## 490 millioner kroner i spareavtaler hver måned

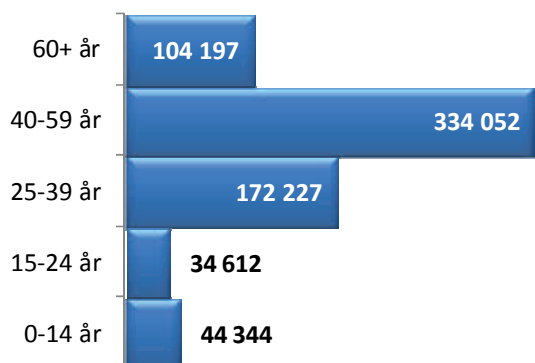
Nye tall fra Verdipapirfondenes forening viser at 690 000 i månedlige spareavtaler gir 5,9 milliarder nye kroner i aksje- og kombinasjonsfond hvert år.



Hver høst siden 2006 har Verdipapirfondenes forening gjennomført en undersøkelse om spareavtaler i aksjefond og kombinasjonsfond. Undersøkelsen er basert på innrapporteringer fra alle medlemsselskapene i foreningen. En spareavtale er regelmessig sparing i verdipapirfond gjennom faste trekk fra en bankkonto, normalt månedlig.

Siden første undersøkelse i 2006 har årlig tegning gjennom spareavtaler i aksje- og kombinasjonsfond økt fra 4,4 til 5,9 milliarder kroner. Det siste året har det blitt færre spareavtaler, men sparebeløpet i de gjenværende spareavtalene økt. Det totale årlige sparebeløpet er så å si uendret fra i fjor til i år.

### 690 000 spareavtaler...



Kilde: Verdipapirfondenes forening

Totalt sett har norske privatpersoner nå 690 000 spareavtaler i aksje og kombinasjonsfond. Anslagsvis 450 000 nordmenn har spareavtale i ett eller flere verdipapirfond.

Det siste året har det blitt 20 500 færre spareavtaler.

### ... og i snitt 708 kroner per avtale

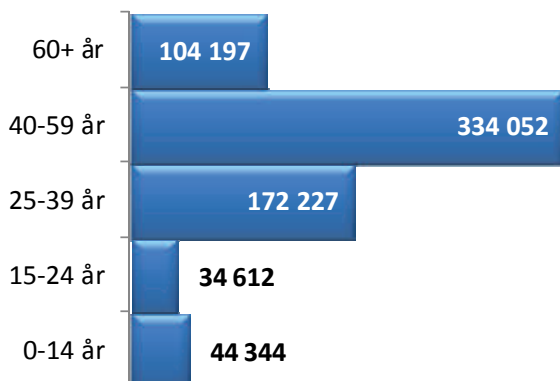


Kilde: Verdipapirfondenes forening

Det gjennomsnittlige månedlige sparebeløpet har økt fra 638 kroner i 2006 til 708 kroner i 2012. De siste året har det gjennomsnittlige sparebeløpet økt fra 686 kroner til 708 kroner (3,2 prosent).



## Antall spareavtaler, aldersfordelt




Kilde: Verdipapirfondenes forening

## Flest i aldersgruppen 40-59 år

Det er desidert flest spareavtaler i aldersgruppen 40-59 år. Denne aldersgruppen står for til sammen nesten 337 000 spareavtaler, hvilket er nesten halvparten av det totale antall spareavtaler.

Aldersgruppen 25-39 år står også bak mange spareavtaler (174 000). Aldersgruppen 15-24 år står bak færrest spareavtaler (35 000), til og med færre enn aldersgruppen 0-14 år (44 000).

## Gjennomsnittlig månedlig sparebeløp, aldersfordelt



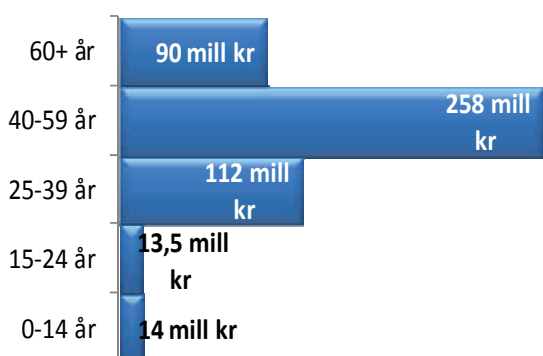
Kilde: Verdipapirfondenes forening

## De eldste sparer mest

Gjennomsnittlig månedlig sparebeløp øker med aldersgruppene, der det er et markert skille mellom gruppene over eller under 25 år.

De eldste (60+ år) er den gruppen som i gjennomsnitt har økt det månedlige sparebeløpet mest det siste året. Fra i fjor har gjennomsnittsbeløpet i aldersgruppen (60+ år) økt fra 701 kroner per måned til 866 kroner per måned (24 prosent).

## Total månedlig sparing, aldersfordelt \*)



Kilde: Verdipapirfondenes forening

## Gruppen 40-59 år står for 53 % av sparingen

Aldersgruppen 40-59 år har desidert flest spareavtaler, og har et relativt høyt gjennomsnittlig månedlig sparebeløp pr avtale. Denne aldersgruppens spareavtaler tilfører dermed 258 millioner kroner per måned til aksje- og kombinasjonsfond.

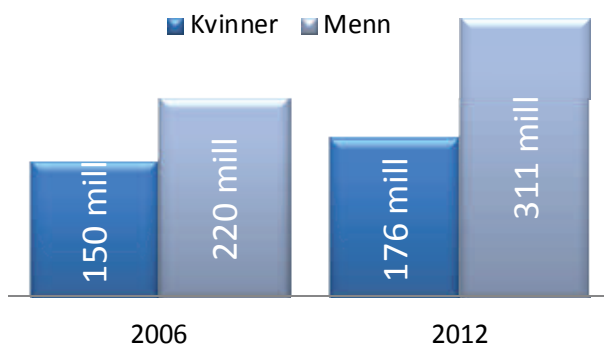
Dette er 53 prosent av samlet tilført tegning gjennom spareavtaler.

\*) Total månedlig sparing er antall spareavtaler multiplisert med gjennomsnittlig månedlig sparebeløp.

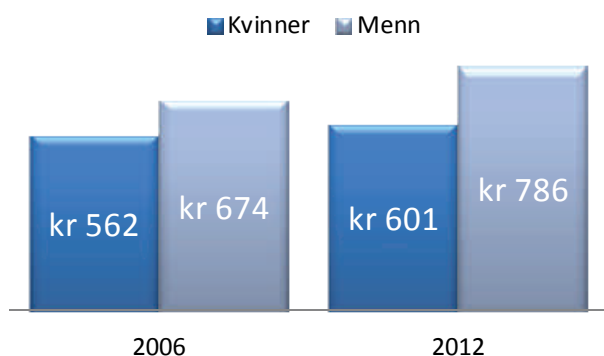


## Store og økende kjønnsforskjeller i bruk av spareavtaler

Månedlig sparing gjennom spareavtaler



Gjennomsnittlig månedlig sparebeløp



Kilde: Verdpapirfondenes forening

Menn tegner hver måned 311 millioner kroner gjennom spareavtaler i aksje- og kombinasjonsfond, mens kvinner bare står for 176 millioner kroner per måned.

Årsaken til denne store forskjellen er todelt: Menn har for det første flere spareavtaler enn kvinner (408 000 mot 302 000). Deretter tegner menn i gjennomsnitt for større beløp i sine spareavtaler enn kvinner (786 kroner per måned mot 601 kroner per måned). Som følge av dette står menn for hele 64 prosent av nordmenns totale tegning gjennom spareavtaler.

Forskjellen mellom kvinner og menn har også økt de siste årene. Fra 2006 til 2012 har menn inngått 98 300 nye spareavtaler, mens kvinner bare har inngått 49 100 nye spareavtaler. Videre har menn økt sitt månedlige sparebeløp med 112 kroner i perioden, det vil si en økning på 16,5 prosent. Kvinnene har imidlertid kun økt sparebeløpet sitt med 39 kroner fra 2006 til 2012 – en økning på beskjedne 6,5 prosent. I samme periode har prisveksten vært på litt over 10 prosent.

Reelt sett har derfor kvinners sparebeløp gått ned fra 2006 til 2012, mens menns sparebeløp reelt sett har gått noe opp.



- Fast sparing i aksje- eller kombinasjonsfond reduserer faren for å overinvestere når optimismen i aksjemarkedet er stor, men minst like viktig er det at spareavtaler bidrar til at man ikke underinvesterer når pessimismen råder. Venter man med å investere til usikkerheten i markedet er blitt mindre, har kursene allerede steget og man går glipp av mye av aksjemarkedets langsiktige avkastning, sier Ruud.

- Spareavtaler vil sannsynligvis gi deg en høyere gjennomsnittlig avkastning enn om du forsøker å gjette på om børsen skal opp eller ned på kort sikt, legger han til.