

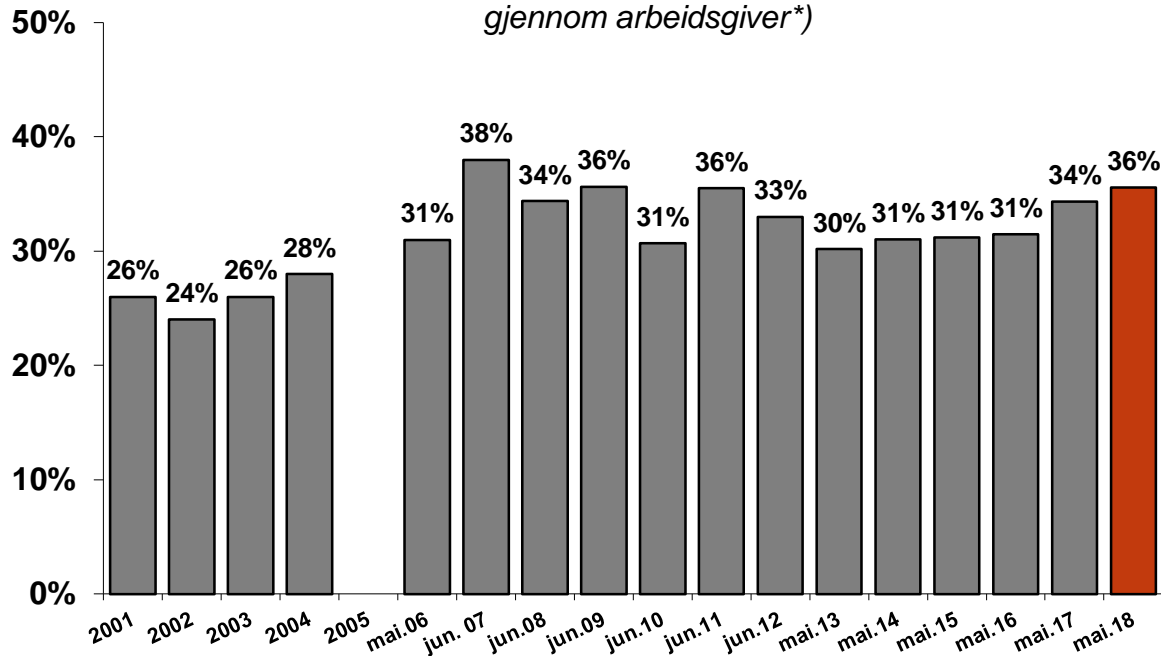
# Hovedfunn – handlinger og holdninger

- 36 % har penger plassert i aksjefond (den høyeste andelen siden 2011)
  - Endringen fra 2016 (31 %) til 2018 (36 %) er statistisk signifikant
  - Signifikant flere menn (41 %) enn kvinner (31 %) har penger plassert i aksjefond
  - Signifikant flere over 30 år (snitt ca. 37 %) enn under 30 (26 %) har penger plassert i aksjefond
  - Jo høyere personlig inntekt og husholdningsinntekt, desto høyere andel har penger plassert i aksjefond
- 46 % av de som har penger plassert i aksjefond har hatt dem plassert i ti år eller mer (uendret fra 2017)
- Flere har plassert penger i aksjefond, og de som sparer plasserer mer i aksjefond i 2018 enn i 2017 og 2016
- 73 % har plassert penger i inntil tre forskjellige aksjefond, omtrent samme andel som i fjor
- Økning i andelen som sparer over kr 5000 (5 prosentpoeng fra 2017), nedgang i de øvrige sparebeløpene unntatt kr 1000-1999
- Flere har månedlig spareavtale; 58 % i mai 2018 vs. 51 % i mai 2017
- Viktigste faktorer ved valg av aksjefond: Fondets risiko, kostnader og historiske avkastning
- Fortsatt lav kunnskap om hvorvidt forvaltningshonoraret som publiseres i flere aviser og nettsteder er fratrukket i avkastningstallene

# 36 % har penger plassert i aksjefond

Den høyeste andelen siden 2011 (endringen fra 2017 innenfor feilmargin)

**Andel av befolkningen som har penger plassert i aksjefond** (sett bort fra aksjefond som del av pensjonsordning gjennom arbeidsgiver\*)



Kilde: MMI (2001-2006). Opinion for VFF 2007-18. Landsrepresentativ webundersøkelse. n=1002

Endringen fra 2016 (31 %) til 2018 (36 %) er statistisk signifikant.

Merk: Siden 2008 har vi spurt om de plasserte pengene var i forbindelse med tjenstepensjon. Hvis vi utelater de som kun hadde aksjefond som en del av tjenstepensjonen/ pensjonsordning gjennom arbeidsgiver), var andelen 32% i 2008, 34 % i 2009, 28 % i 2010, 33 % i 2011, 29 % i 2012, 26 % i 2013, 28 % i 2014, 29 % i 2015, 27 % i 2016, 30 % i 2017 **og 33 % i 2018.**

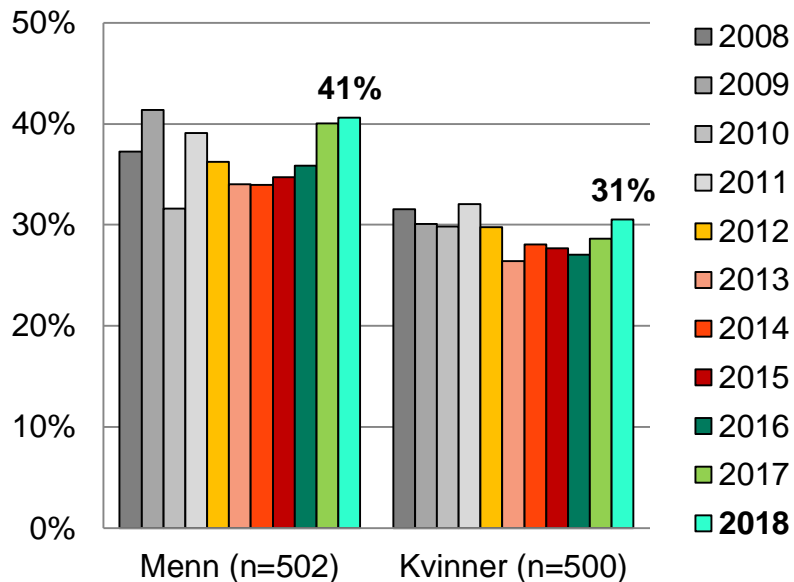
Før 2007 ble undersøkelsen gjennomført per telefon (omnibus), mens den etter det er kjørt i et landsrepresentativt web-panel. Endringen kan ha påvirket tallene uten at vi har sikre indikasjoner på at det er slik.

\* Formulering fra 2018

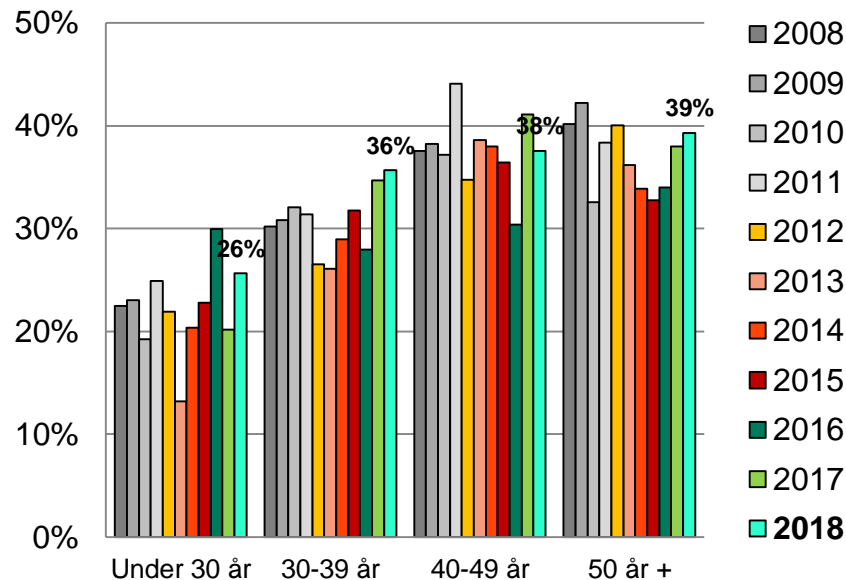
# Signifikant flere menn enn kvinner har penger plassert i aksjefond

## Signifikant flere over 30 år enn under 30 har penger plassert i aksjefond

Har du personlig, penger plassert i aksjefond?



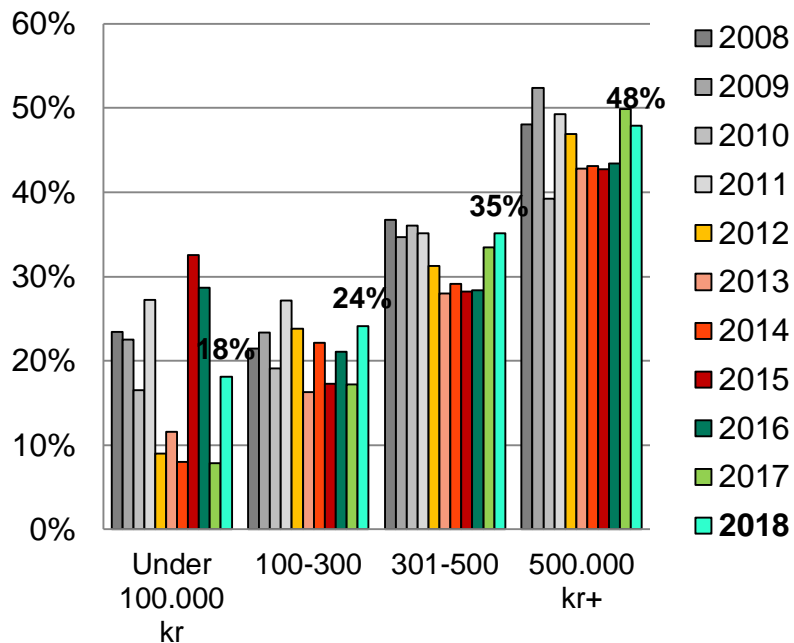
Har du personlig, penger plassert i aksjefond?



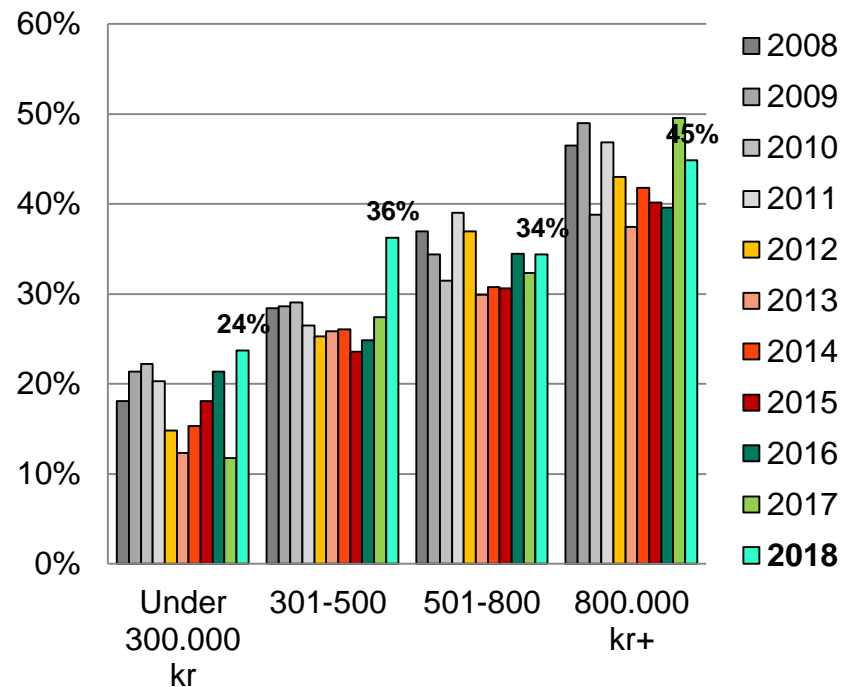
Økning fra 2017 til 2018 i andelen under 30 år, 30-39 år og 50 år+ som har penger plassert i aksjefond, nedgang i aldersgruppen 40-49 år.

# Jo høyere personlig inntekt og husholdningsinntekt, desto høyere andel har penger plassert i aksjefond

## Har du personlig, penger plassert i aksjefond? Personinntekt



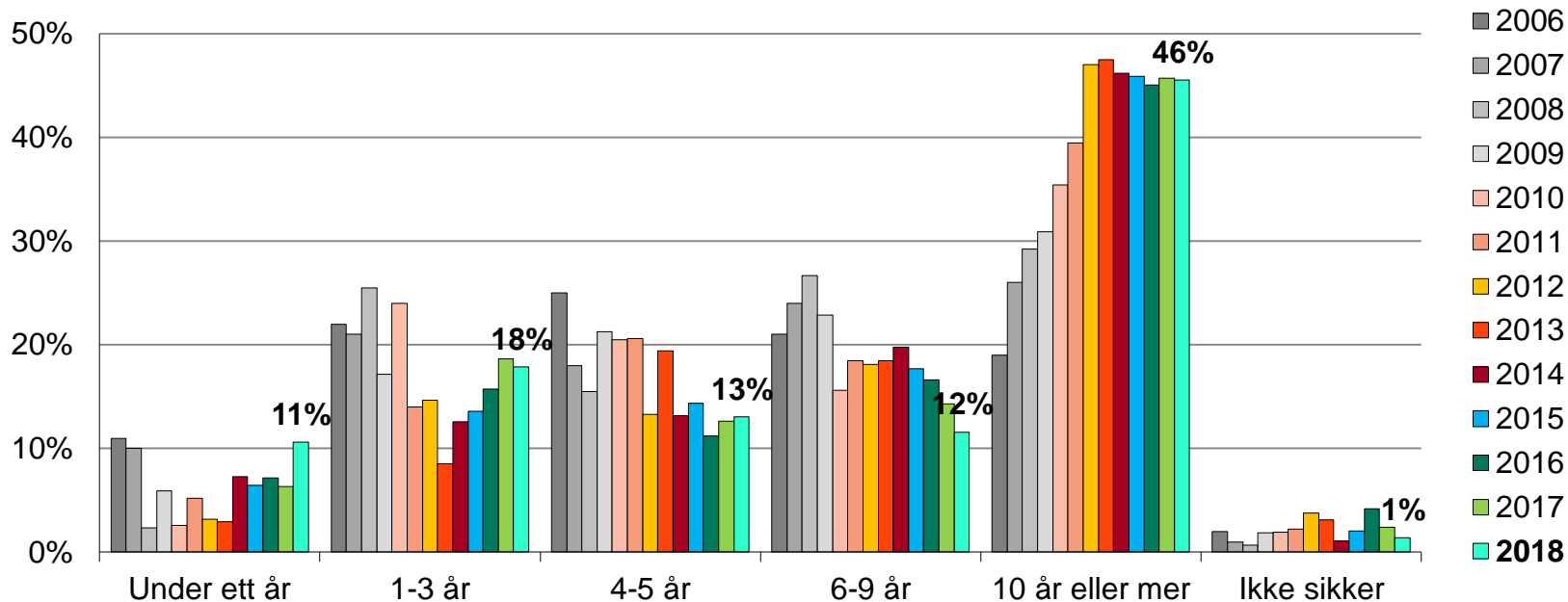
## Har du personlig, penger plassert i aksjefond? Husholdningsinntekt



Kilde: Opinion for VFF (2008-18). Landsrepresentativ webundersøkelse. n=1002 i 2018

# 46 % av de som har penger plassert i aksjefond har hatt dem plassert i ti år eller mer

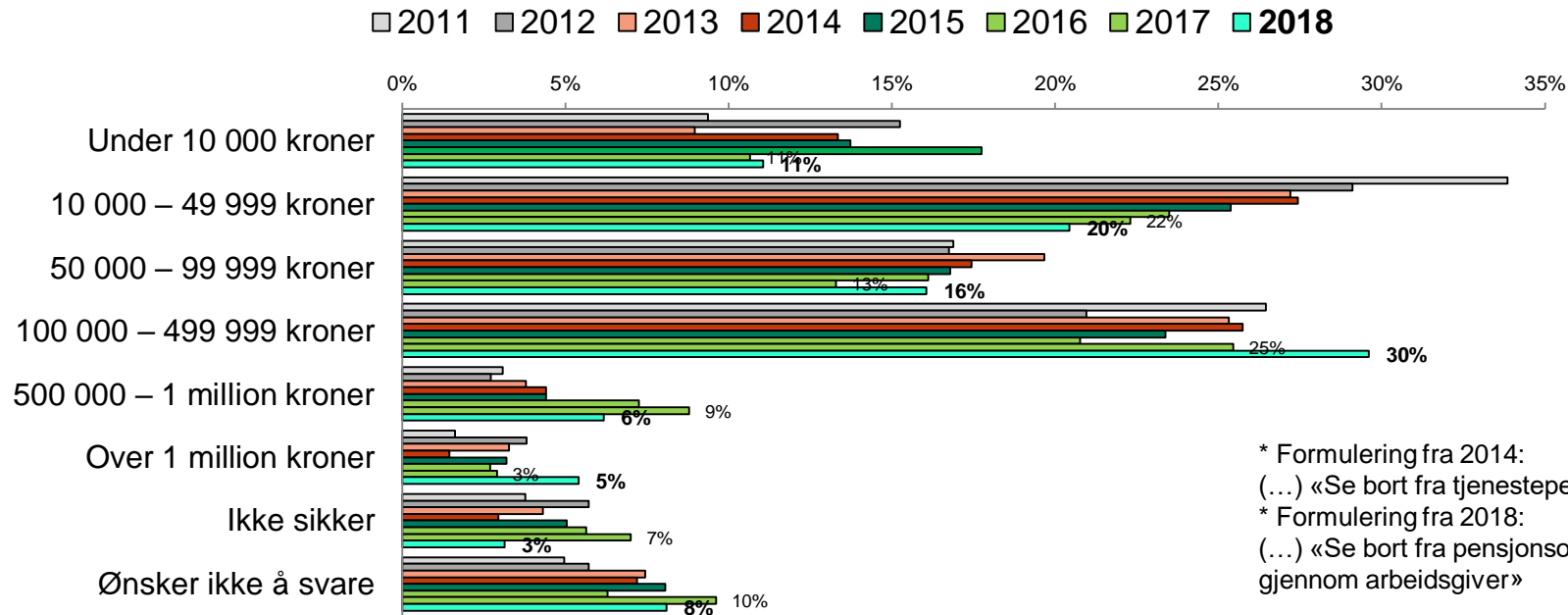
## Hvor lenge har du hatt penger plassert i aksjefond?



Kilde: MMI (2006). Opinion for VFF (2007-18). Landsrepresentativ webundersøkelse. n=357 i 2018

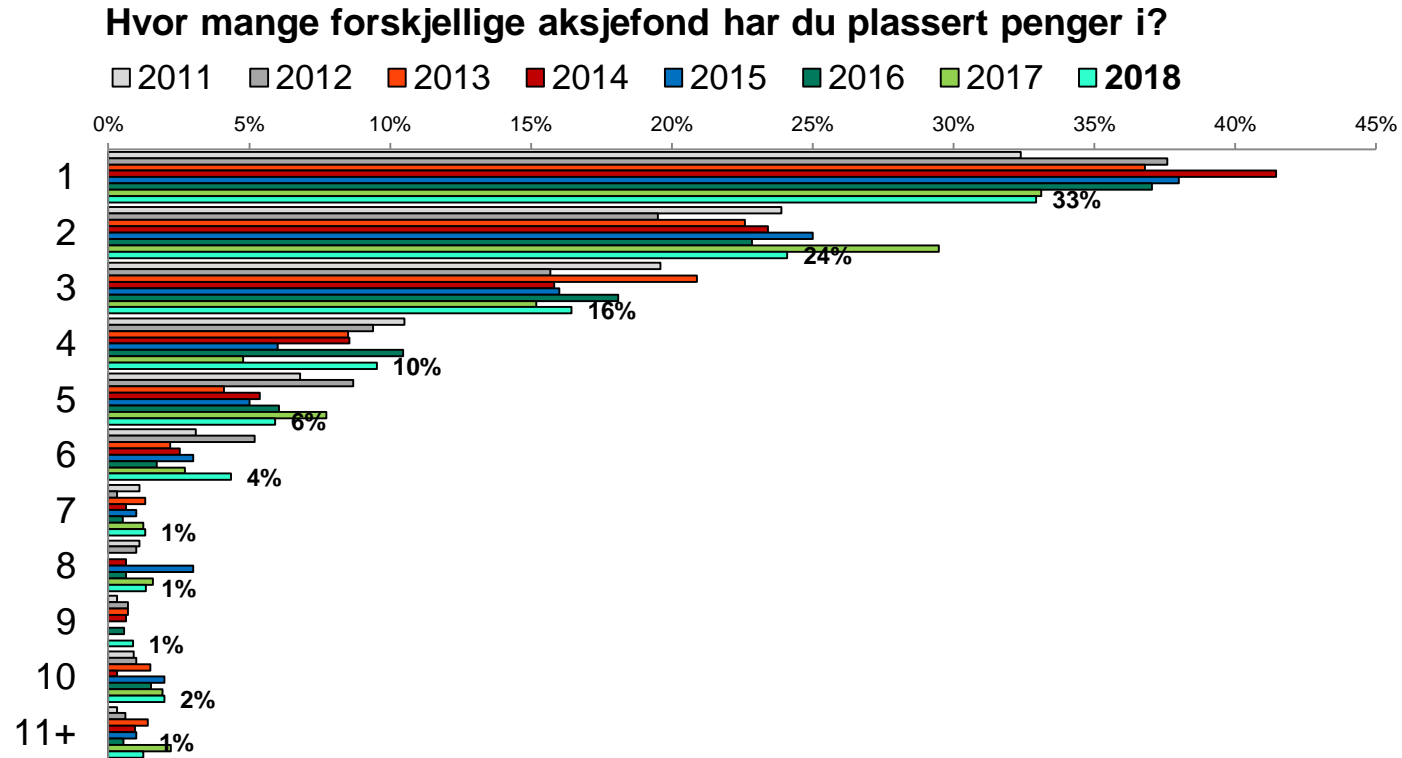
# Flere har plassert penger i aksjefond, og de som sparer plasserer mer i aksjefond i 2018 enn i 2017 og 2016

Hvor mye har du plassert i aksjefond til sammen? (se bort fra pensjonsordning gjennom arbeidsgiver\*)



Kilde: Opinion for VFF (2011-18). Landsrepresentativ webundersøkelse. n=332 i 2018

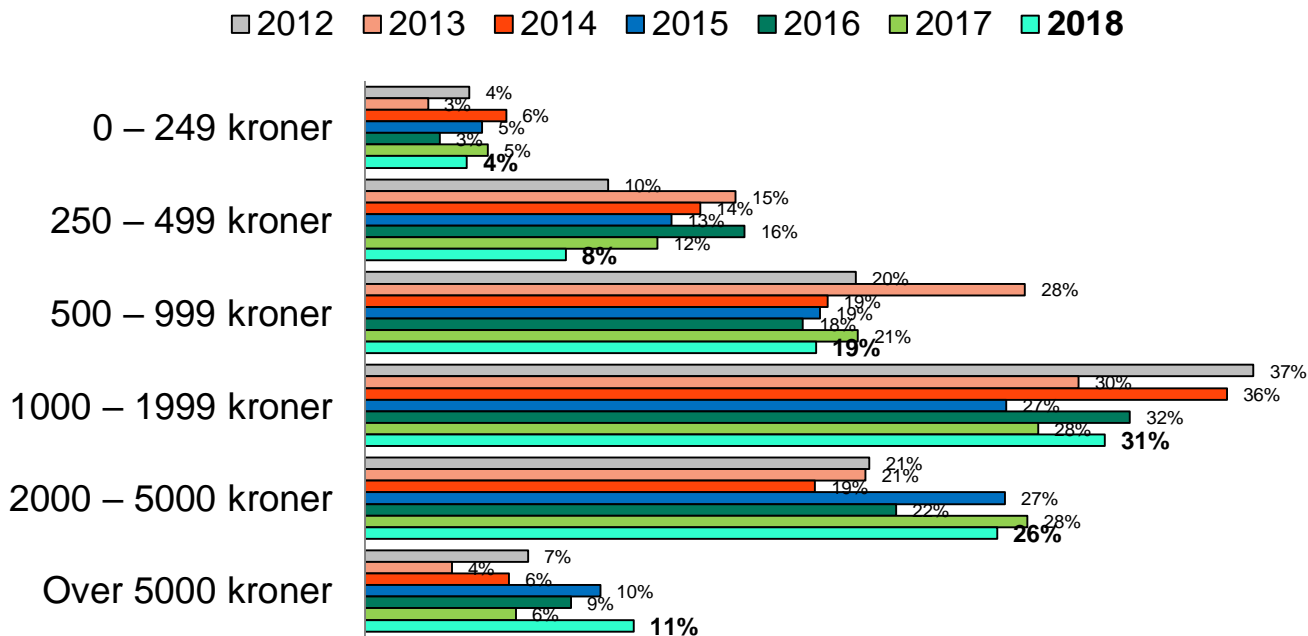
# 73 % har plassert penger i inntil tre forskjellige aksjefond, omtrent samme andel som i fjor



Kilde: Opinion for VFF (2011-18). Landsrepresentativ webundersøkelse. n=332 i 2018

# Økning i andelen som sparer over kr 5000 (5 p.p. fra 2017), nedgang i de øvrige sparebeløpene unntatt kr 1000-1999

## Hvor mye sparer du per måned i alle dine spareavtaler samlet sett?

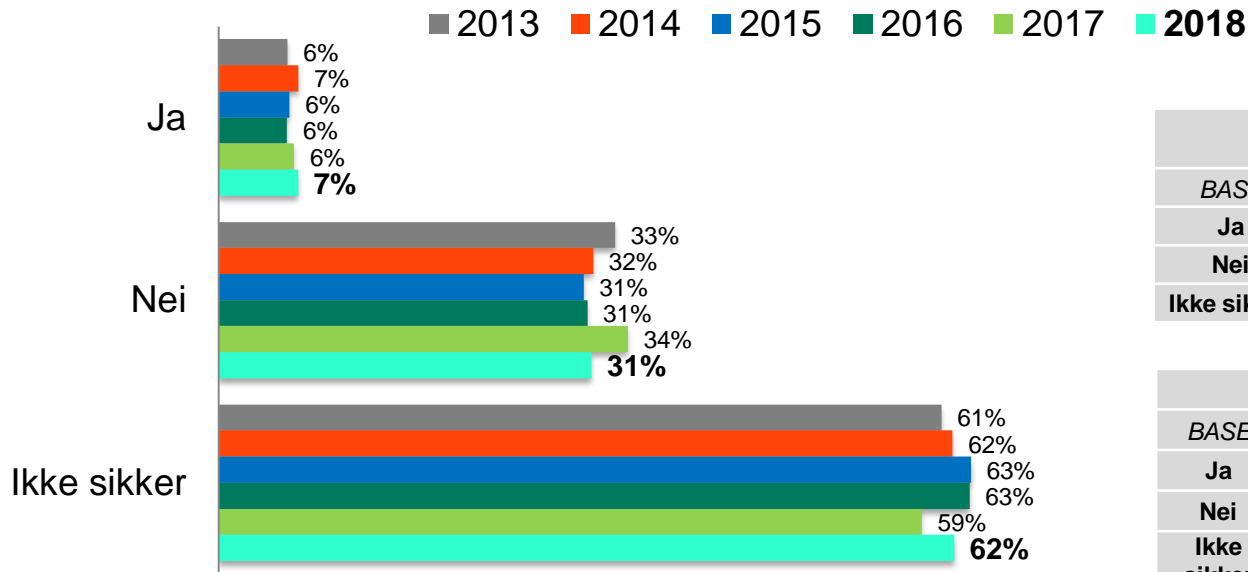


Kilde: Opinion for VFF (2012-18). Landsrepresentativ webundersøkelse. n=218 i 2018



# Fortsatt lav kunnskap om hvorvidt forvaltningshonoraret som publiseres i flere aviser og nettsted er fratrukket i avkastningstallene

Alle aksjefond belastes med et forvaltningshonorar og aksjefondets avkastning oppdateres og offentliggjøres daglig. Tror du forvaltningshonoraret er fratrukket i avkastningstallene som publiseres i en rekke norske aviser og nettsteder?



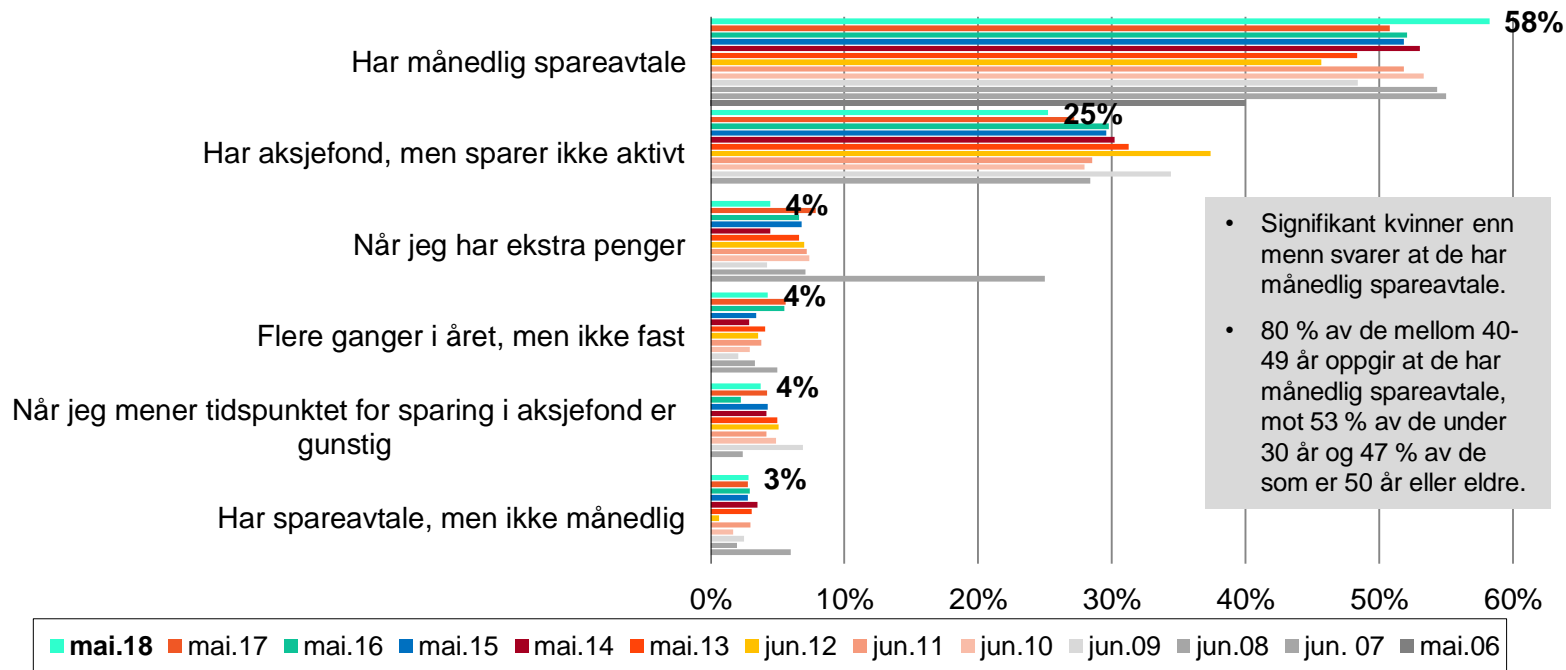
	Har aksjefond	Har ikke aksjefond	Ikke sikker
<i>BASE</i>	357	632	13
<b>Ja</b>	11 %	4 %	-
<b>Nei</b>	36 %	29 %	20 %
<b>Ikke sikker</b>	53 %	66 %	80 %

	Mann	Kvinne	18-29	30-39	40-49	50+
<i>BASE</i>	502	500	203	170	177	451
<b>Ja</b>	9 %	4 %	9 %	8 %	6 %	6 %
<b>Nei</b>	42 %	21 %	23 %	35 %	28 %	35 %
<b>Ikke sikker</b>	49 %	75 %	68 %	57 %	66 %	59 %

Kilde: Opinion for VFF (2013-18). Landsrepresentativ webundersøkelse. n=1002 i 2018

# Flere har månedlig spareavtale; 58 % vs. 51 % i 2017

Hvilket av følgende utsagn mener du passer best på din sparing i aksjefond siste 12 måneder?

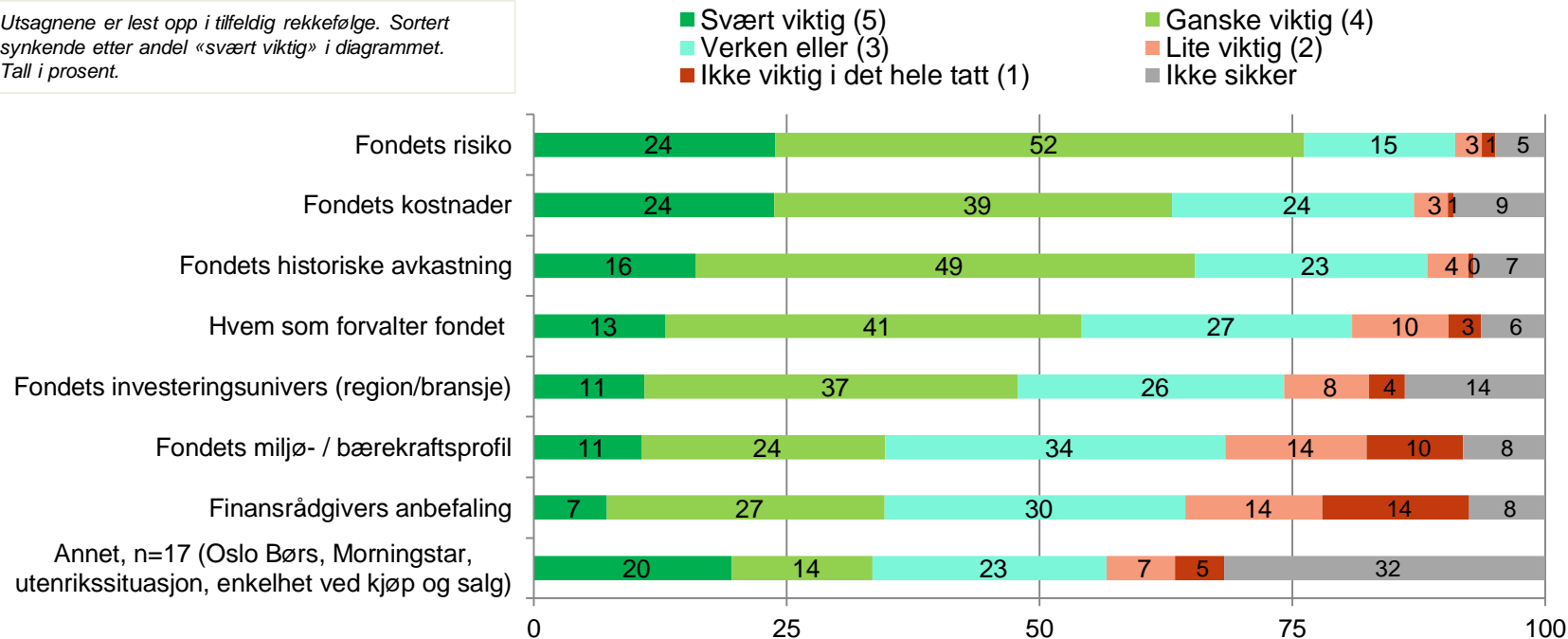


Kilde: MMI (2006). Opinion for VFF (2007-17). Landsrepresentativ webundersøkelse. n=310 i 2006, 384 i 2007, 344 i 2008, 357 i 2009, 308 i 2010, 355 i 2011, 330 i 2012, 302 i 2013, 310 i 2014, 312 i 2015, 315 i 2016, 344 i 2017 og 357 i 2018.

# Viktigst: Fondets risiko, kostnader og historiske avkastning

Hvor viktig eller uviktig er følgende faktorer for ditt valg av aksjefond? (nytt i 2018)

Utsagnene er lest opp i tilfeldig rekkefølge. Sortert synkende etter andel «svært viktig» i diagrammet. Tall i prosent.



Kilde: Opinion for VFF. Landsrepresentativ webundersøkelse. n=328