



Opinion:

# Fondsundersøkelsen 2024

## Gjennomført for VFF

Mai 2024

Henrik Høidahl | e: [hh@opinion.no](mailto:hh@opinion.no) | m: 99261015

# Innhold

1	Prosjektinformasjon	Side 3
2	Hovedfunn	Side 4
3	Handlinger og holdninger	Side 5-16
4	Forventninger	Side 17-22
5	Motiver og tillit	Side 23-27
6	Uro og konflikter i verden	Side 28
7	Feilmargintabell	Side 29




# Prosjektinformasjon



## OPPDRAKSGIVER

Verdipapirfondenes forening (VFF)  
v/ Solveig Smith-Kielland Sønnervik



## METODE

Web, datainnsamling via panelet til  
Norstat ([www.panel.no](http://www.panel.no))



## FORMÅL

Kartlegging av nordmenns sparing i  
aksjefond, herunder handlinger,  
holdninger, forventninger, motiver og tillit.



## MÅLGRUPPE

Landsrepresentativt utvalg, 18 år+,  
med kvoter for alder og landsdel, data  
er vektet på kjønn, alder og landsdel



## GJENNOMFØRING

Datainnsamling: 14.05-21.05.24  
Rapport levert: 03.06.24



## UTVALG

1050 respondenter

Resultatene må tolkes innenfor feilmarginer på +/-  
1,3 – 3,0 prosentpoeng for hovedfrekvensene.  
Feilmarginene for undergrupper er større (se tabell  
s. 29).



# Hovedfunn

## Sparevaner



- Ny toppnotering: 50 % har penger plassert i aksjefond. Andelen har økt siden 2017.
- Andelen som har månedlig spareavtale: 59 %, opp fire prosentpoeng fra 2023 (toppnotering).
- 17 % har plassert penger i seks aksjefond eller flere, mot 12 % i 2023 16 % i 2022, 18 % i 2021, 16 % i 2020 og 12 % i 2019.
- Relativt stabilt: 44 % sparer kr 2000 eller mer per måned, mot 40 % i 2023, 39 % i 2022 og 42 % i 2021.
- Gruppen som har plassert kr 100'-499' i aksjefond er størst.
- Som tidligere år: Fondets risiko, kostnader og historiske avkastning er viktigste faktorer for valg av aksjefond.
- 20 % har valgt aksjefond fordi fondet har en tydelig bærekraftsprofil (ned syv prosentpoeng fra i fjor). 46 % tror investeringsvalget har en positiv påvirkning på miljø, arbeidsvilkår, menneskerettigheter m.m. (opp syv prosentpoeng).

## Forventninger



### Høyest avkastning de neste 5 årene:

- Egen bolig og aksjefond (hele utvalget)
  - Aksjefond på topp blant dem som har aksjefond. Egen bolig på topp blant dem som ikke har aksjefond.
  - De som har aksjefond tror i vesentlig større grad enn de som ikke sparer i fond at aksjefond vil gi høyest avkastning de neste fem årene.

### Høyest risiko de neste 5 årene:

- Enkeltaksjer og aksjefond (hele utvalget)
  - Enkeltaksjer og aksjefond oftest oppgitt både blant dem som sparer og ikke har penger plassert i aksjefond.
  - De som har aksjefond tror i større grad enn de som ikke sparer i fond at enkeltaksjer vil gi høyest risiko.

## Motiver og tillit



- Forhold til sparing i aksjefond: «For å få høy langsiktig avkastning» og «For å ha noe ekstra når jeg trenger det» er som tidligere påstandene flest stiller seg bak.
- Fra 2023 til 2024: Færre med tillit til «eksperter» og andre leverandører av spareprodukter, flere til venner og familie.
  - Flere kvinner enn menn har tillit til råd fra banken/finansforetaket (42 % vs. 30 %), «eksperter» (40 % vs. 29 %), venner/familie (31 % vs. 20 %) i valg av spareprodukter.
- De som har aksjefond har større tillit til spareråd fra «eksperter» enn de som ikke har aksjefond.
  - Signifikant flere som har aksjefond enn som ikke har aksjefond har tillit til råd fra andre leverandører av spareprodukter (9 % vs. 4 %) i valg av spareprodukter.
- Til sammen 37 % har gjort endringer i sin fondssparing som følge av økte levekostnader, høyere renter eller uro og konflikter i verden.



Fondsundersøkelsen 2024

# Handlinger og holdninger



# Hovedfunn – handlinger og holdninger

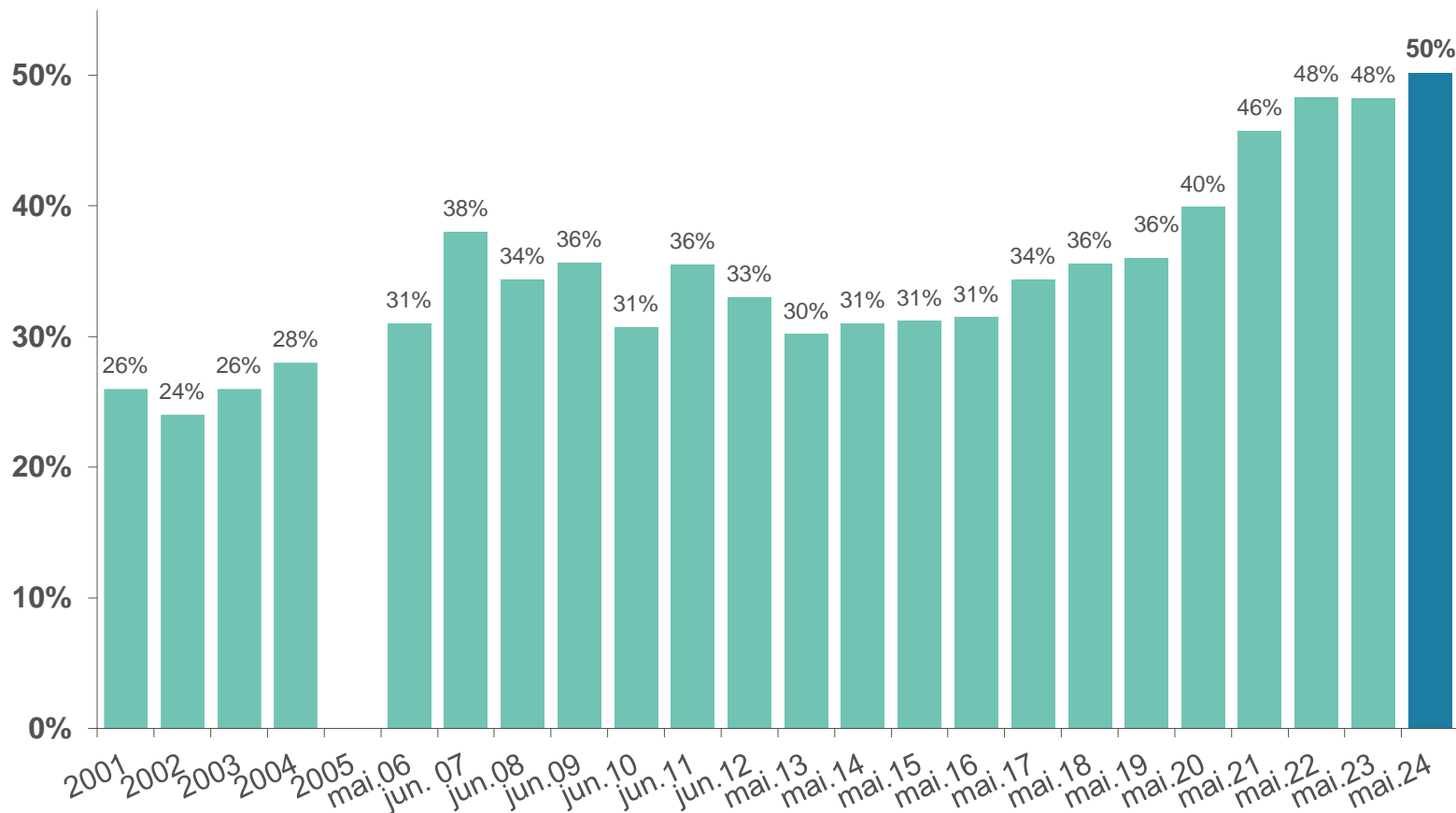
- Ny toppnotering: 50 % har penger plassert i aksjefond. Andelen har økt siden 2017.
  - Signifikant flere menn enn kvinner har penger plassert i aksjefond
  - Topppnotering for aldersgruppene 30-39 år og 50 år+
  - Topppnotering for de med personinntekt kr 100'-300' og 500'+
  - Topppnotering for de med husholdningsinntekt <kr 300' og 800'+
- Andelen som har hatt penger plassert i aksjefond i ti år har ligget på omtrent samme nivå som i 2022 (36-38 %).
- Gruppen som har plassert kr 100'-499' i aksjefond er størst.
- 17 % har plassert penger i seks aksjefond eller flere, mot 12 % i 2023 16 % i 2022, 18 % i 2021, 16 % i 2020 og 12 % i 2019.
- Relativt stabilt: 44 % sparer kr 2000 eller mer per måned, mot 40 % i 2023, 39 % i 2022 og 42 % i 2021.
- Andelen som har månedlig spareavtale: 59 %, opp fire prosentpoeng fra 2023 (topppnotering).
- Som tidligere år: Fondets risiko, kostnader og historiske avkastning er viktigste faktorer for valg av aksjefond.
- 20 % har valgt aksjefond fordi fondet har en tydelig bærekraftsprofil (ned syv prosentpoeng fra i fjor). 46 % tror investeringsvalget har en positiv påvirkning på miljø, arbeidsvilkår, menneskerettigheter m.m. (opp syv prosentpoeng).



# Ny toppnotering: 50 % har penger plassert i aksjefond

## Andelen har økt siden 2017

**Totalt: Andel av befolkningen som har penger plassert i aksjefond**  
«Har du - personlig - penger plassert i aksjefond?»



Signifikant endring fra 2020-2021 og 2019-2020. Endringen fra 2016 til 2018/2019 var også signifikant.

**Merk:** Siden 2008 har vi spurt om de plasserte pengene var i forbindelse med tjenstepensjon. Hvis vi utelater de som kun hadde aksjefond som en del av tjenstepensjonen/pensjonsordning gjennom arbeidsgiver, var andelen 32 % i 2008, 34 % i 2009, 28 % i 2010, 33 % i 2011, 29 % i 2012, 26 % i 2013, 28 % i 2014, 29 % i 2015, 27 % i 2016, 30 % i 2017, 33% i 2018, 33 % i 2019, 36 % i 2020, 42 % i 2021, 44 % i 2022, 45 % i 2023 og **46 % i 2024**

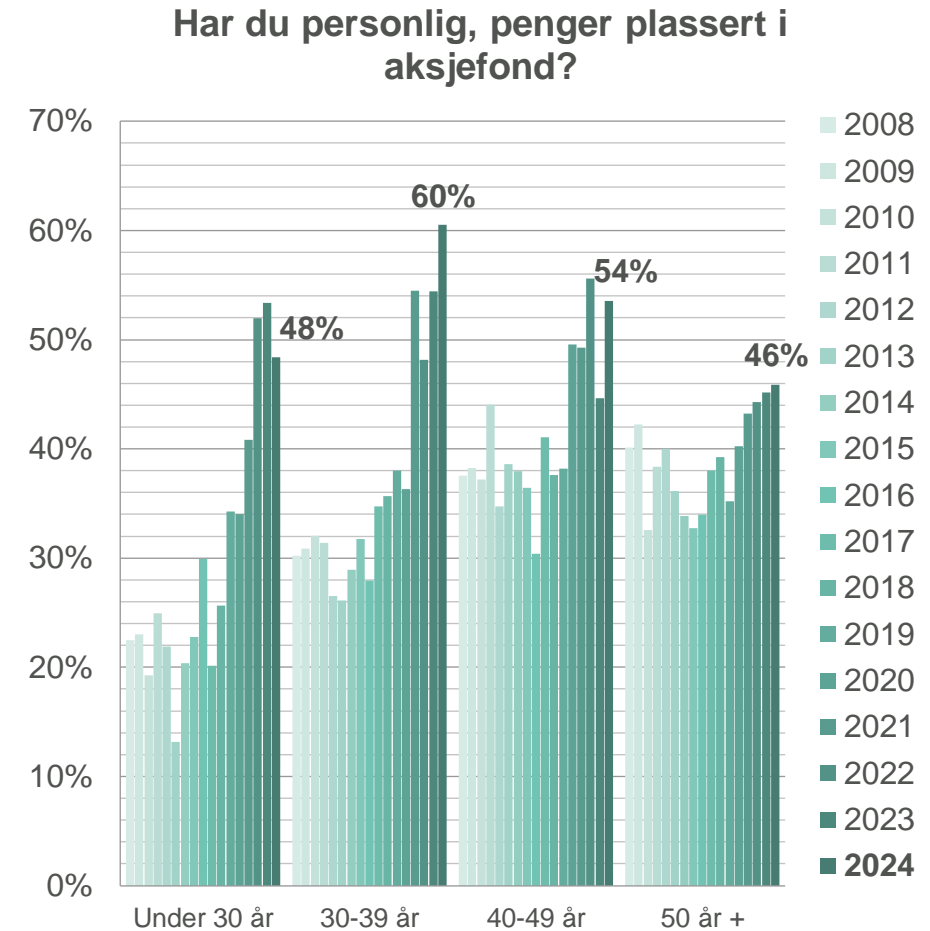
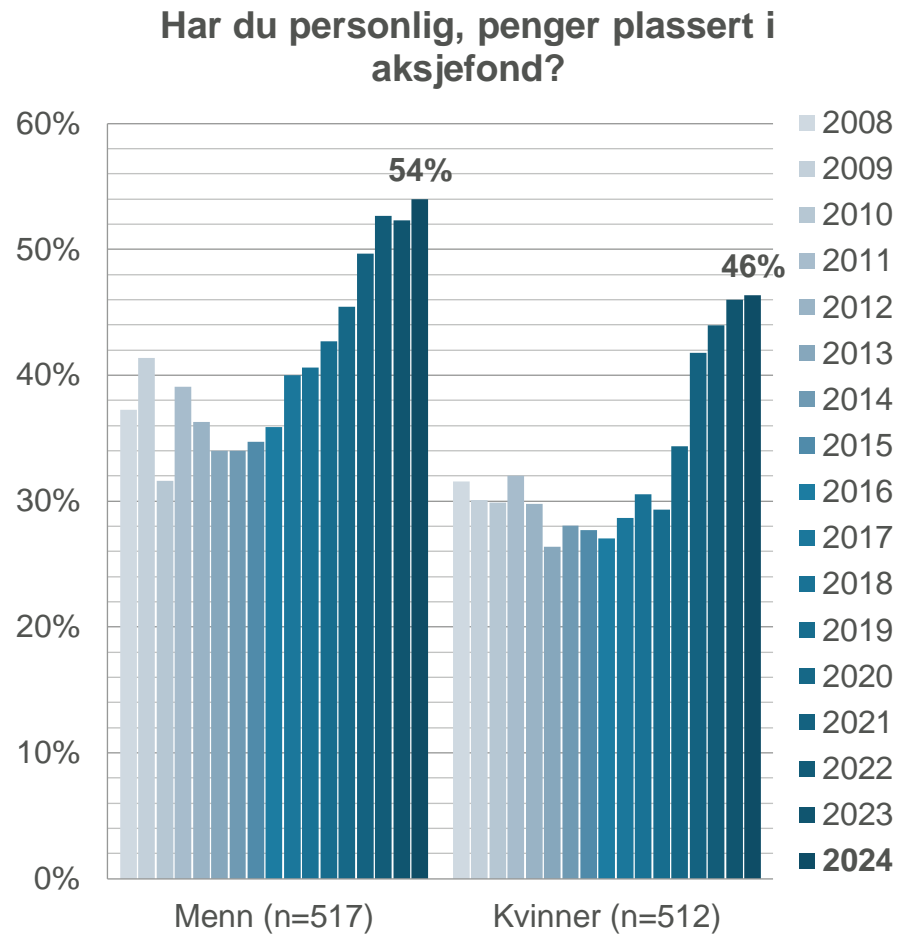
Før 2007 ble undersøkelsen gjennomført per telefon (omnibus), mens den etter det er kjørt i et landsrepresentativt web-panel. Endringen kan ha påvirket tallene uten at vi har sikre indikasjoner på at det er slik.

Kilde: MMI (2001-2006). Opinion for VFF 2007-24. Landsrepresentativ webundersøkelse. n=1050



# Signifikant flere menn enn kvinner har penger plassert i aksjefond

## Toppnotering for aldersgruppene 30-39 år og 50 år+



Kilde: Opinion for VFF 2007-24. Landsrepresentativ webundersøkelse.  
n=1050 i 2024

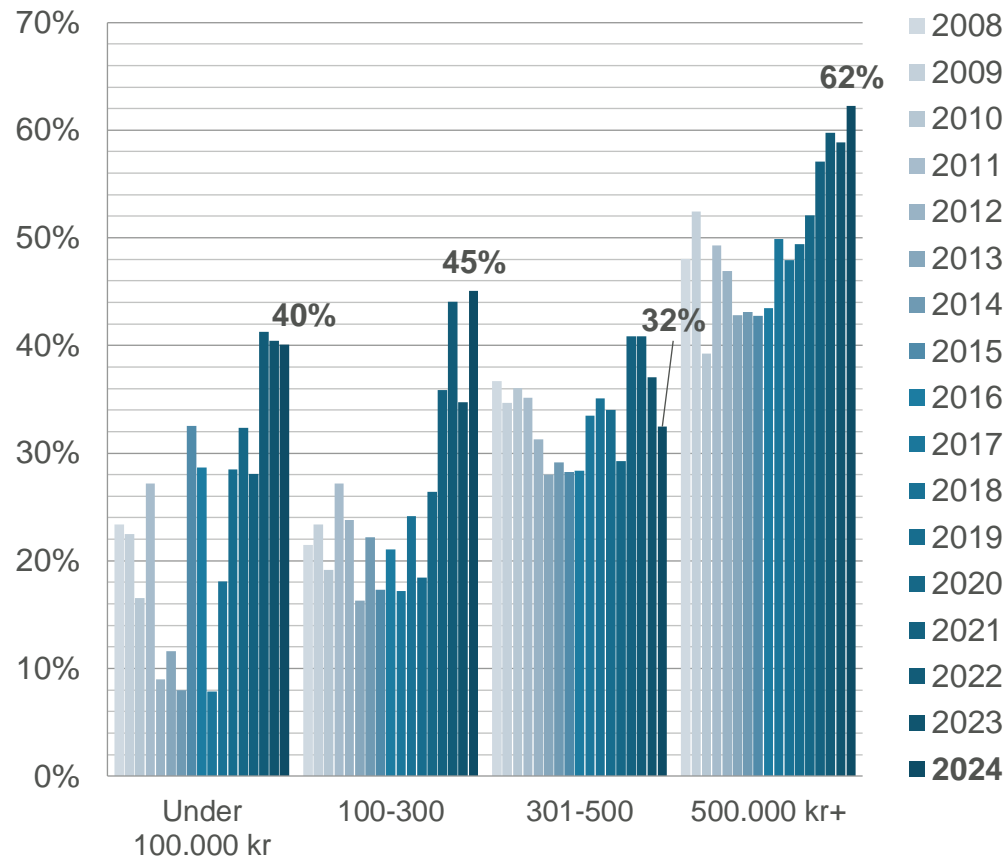




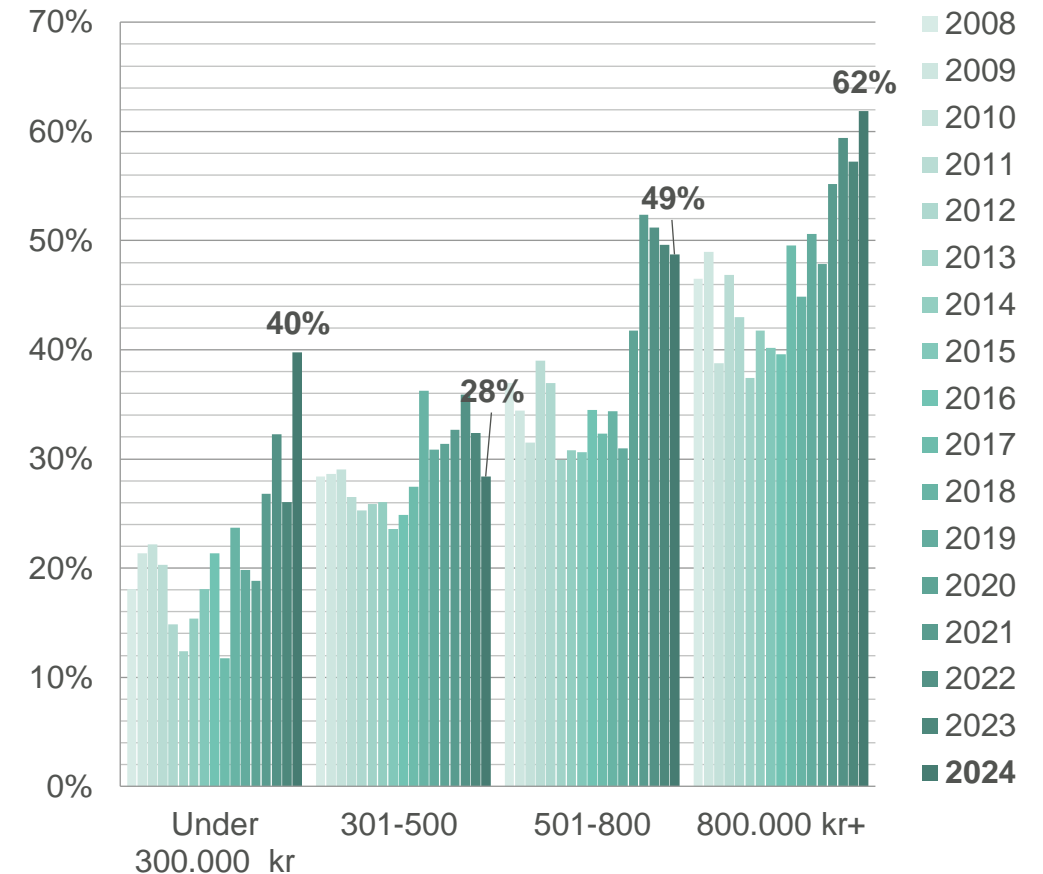
# Topppnotering for de med personinntekt kr 100'-300' og 500'+

## Topppnotering for de med husholdningsinntekt <kr 300' og 800'+

Har du personlig, penger plassert i aksjefond? Personinntekt



Har du personlig, penger plassert i aksjefond? Husholdningsinntekt

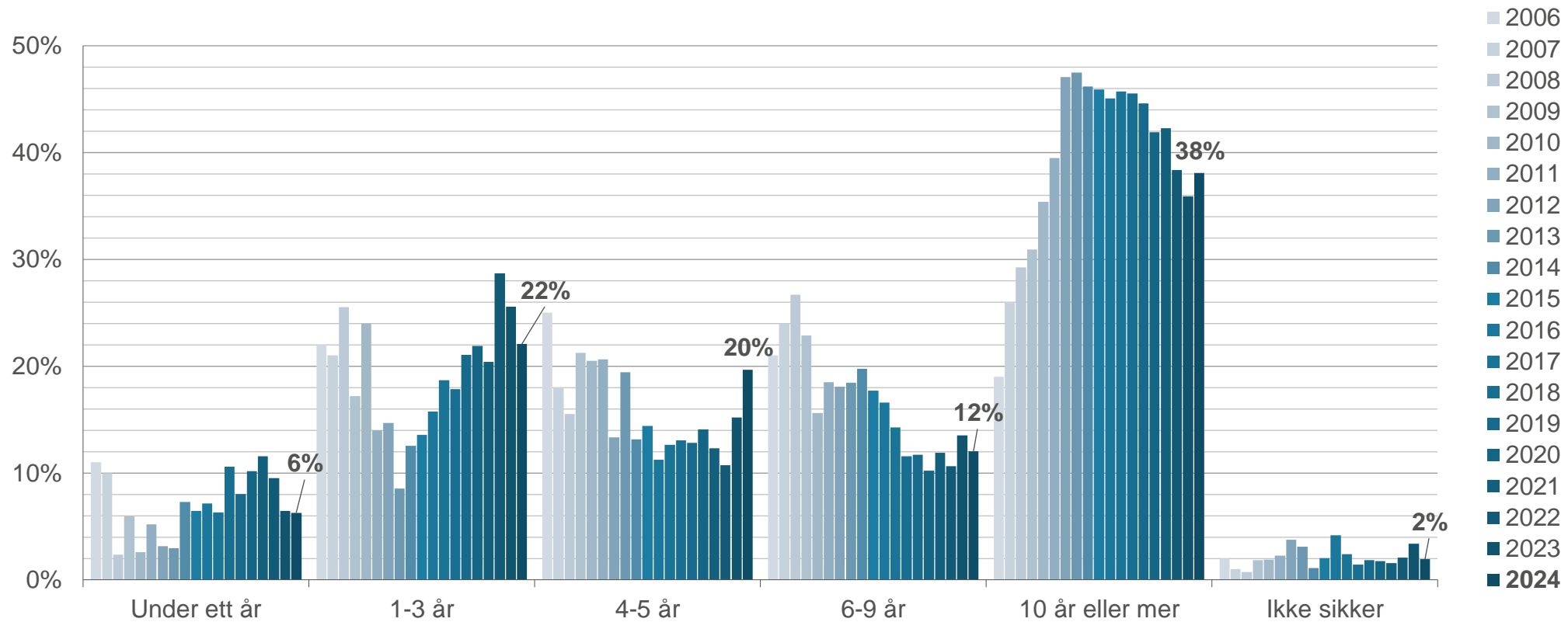


Kilde: Opinion for VFF 2007-24. Landsrepresentativ webundersøkelse.  
n=1050 i 2024



# Andelen som har hatt penger plassert i aksjefond i ti år har ligget på omtrent samme nivå siden 2022

Hvor lenge har du hatt penger plassert i aksjefond?

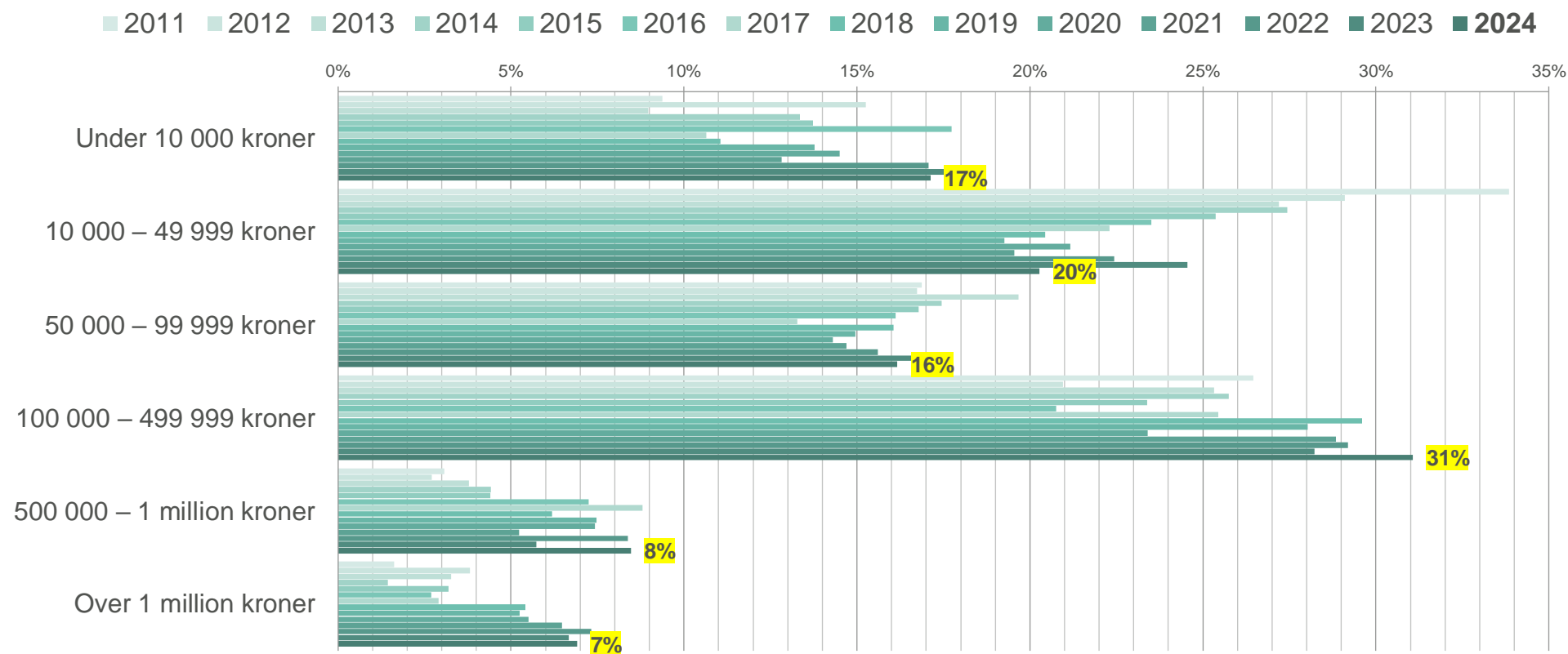


Kilde: MMI (2006). Opinion for VFF (2007-24). Landsrepresentativ webundersøkelse. n=527 i 2024



# Gruppen som har plassert kr 100'-499' i aksjefond er størst

Hvor mye har du plassert i aksjefond til sammen?  
(se bort fra pensjonsordning gjennom arbeidsgiver\*)

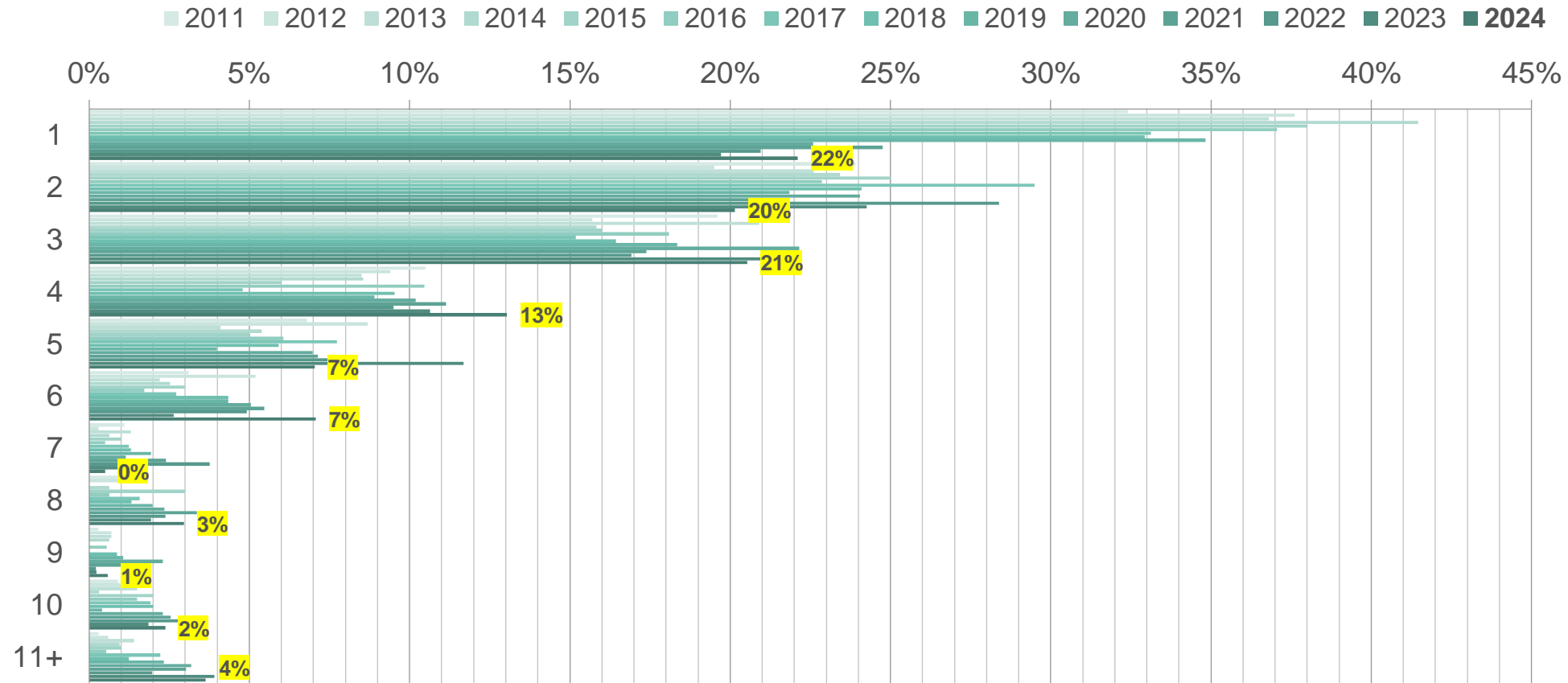


Kilde: Opinion for VFF (2007-24). Landsrepresentativ webundersøkelse. n=527 i 2024



# 17 % har plassert penger i seks aksjefond eller flere, mot 12 % i 2023 16 % i 2022, 18 % i 2021, 16 % i 2020 og 12 % i 2019

Hvor mange forskjellige aksjefond har du plassert penger i?

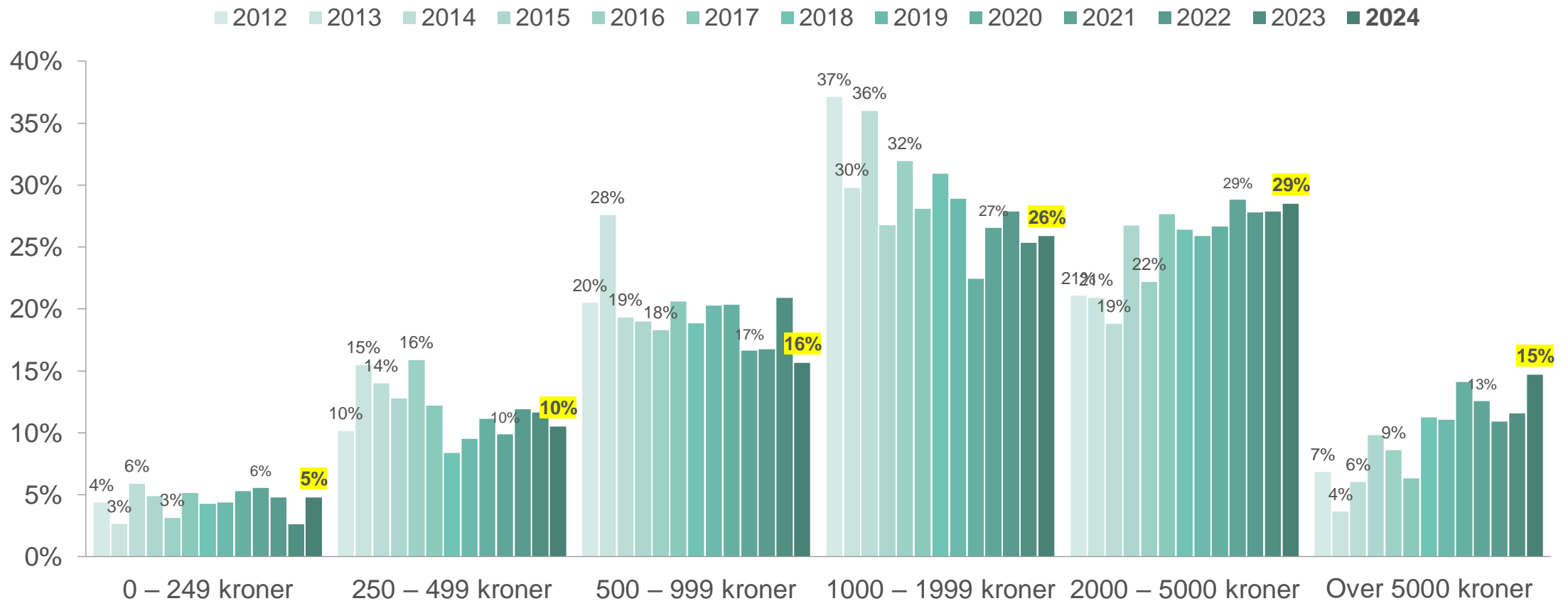


Kilde: Opinion for VFF (2007-24). Landsrepresentativ webundersøkelse. n=367 i 2024



# Relativt stabilt: 44 % sparer kr 2000 eller mer per måned, mot 40 % i 2023, 39 % i 2022 og 42 % i 2021

Hvor mye sparer du per måned i alle dine spareavtaler samlet sett?



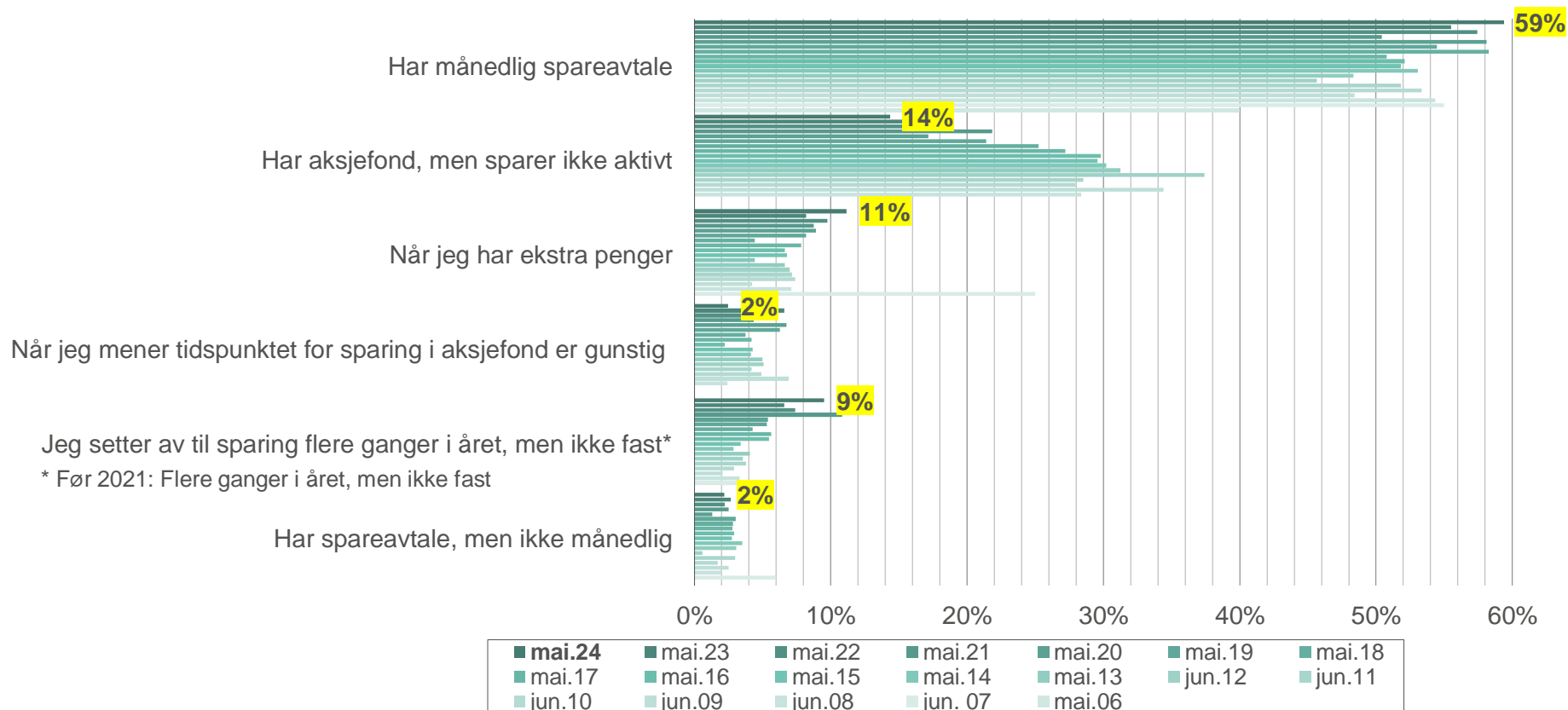
Kilde: Opinion for VFF (2012-24). Landsrepresentativ webundersøkelse. n=325 i 2024



# Andelen som har månedlig spareavtale

## Toppnotering: 59 %, opp fire prosentpoeng fra 2023

Hvilket av følgende utsagn mener du passer best på din sparing i aksjefond siste 12 måneder?



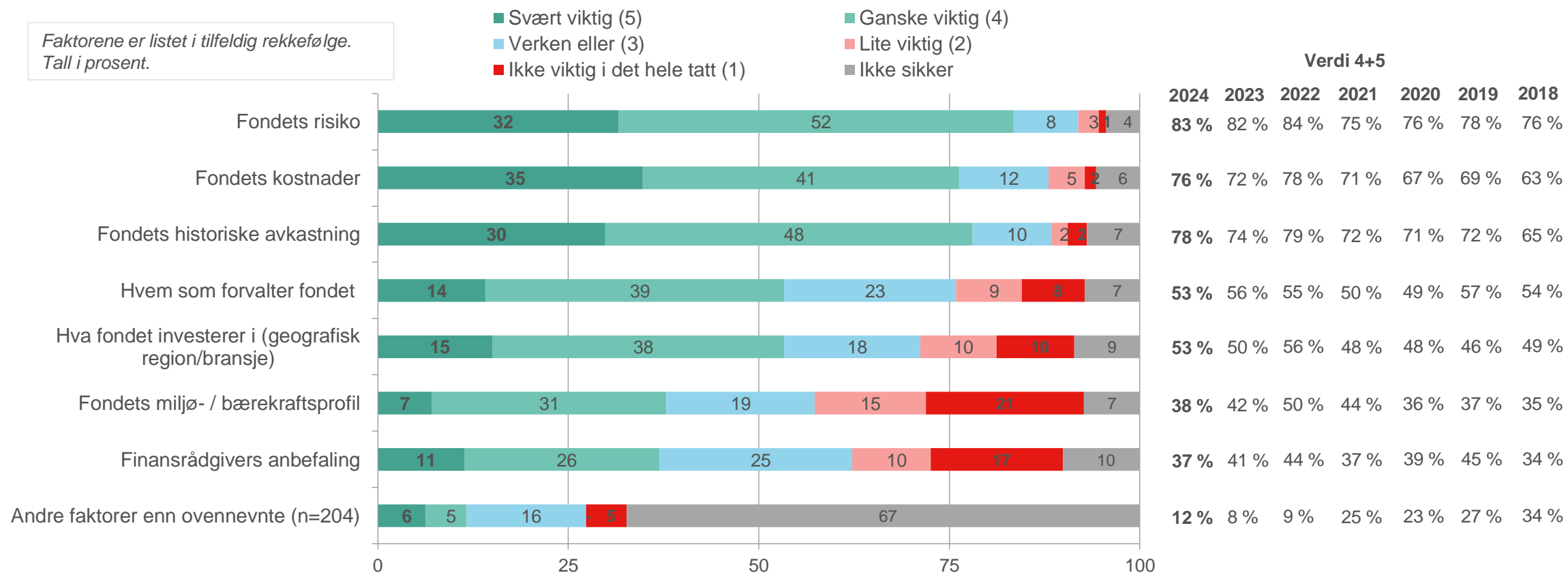
- Signifikant flere menn enn kvinner setter av til sparing flere ganger i året, men ikke fast.
- Signifikant flere kvinner enn menn som har penger i aksjefond sparer ikke aktivt.
- Aldersgruppene med den høyeste andelen månedlig spareavtale finner vi i gruppen 30-39 år, der 69 % av dem som sparer i aksjefond har månedlig spareavtale, mot 59 % i totalutvalget.

Kilde: MMI (2006). Opinion for VFF (2007-24). Landsrepresentativ webundersøkelse. n=310 i 2006, 384 i 2007, 344 i 2008, 357 i 2009, 308 i 2010, 355 i 2011, 330 i 2012, 302 i 2013, 310 i 2014, 312 i 2015, 315 i 2016, 344 i 2017, 357 i 2018, 361 i 2019, 399 i 2020, 461 i 2021, 500 i 2022, 497 i 2023, 527 i 2024



# Som tidligere år: Fondets risiko, kostnader og historiske avkastning er viktigste faktorer for valg av aksjefond

Hvor viktig eller uviktig er følgende faktorer for ditt valg av aksjefond? (introdusert i 2018)



Kilde: Opinion for VFF. Landsrepresentativ webundersøkelse. n=527

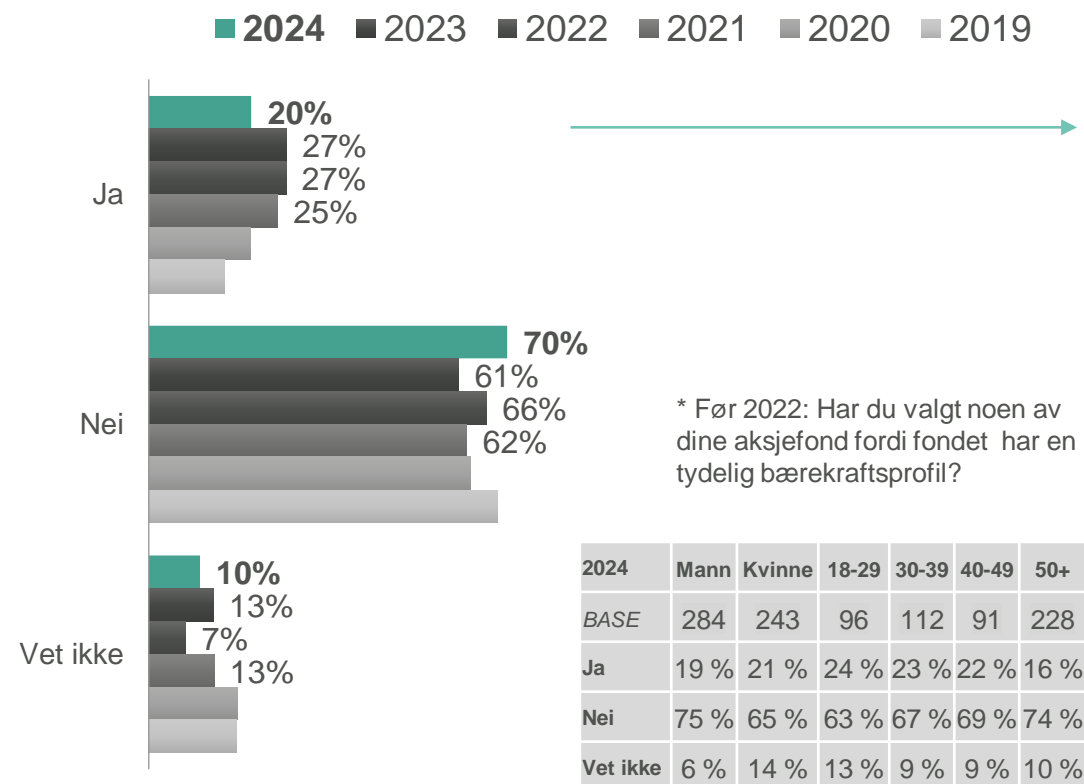
\* Før 2021: Fondets investeringsunivers (region/bransje)



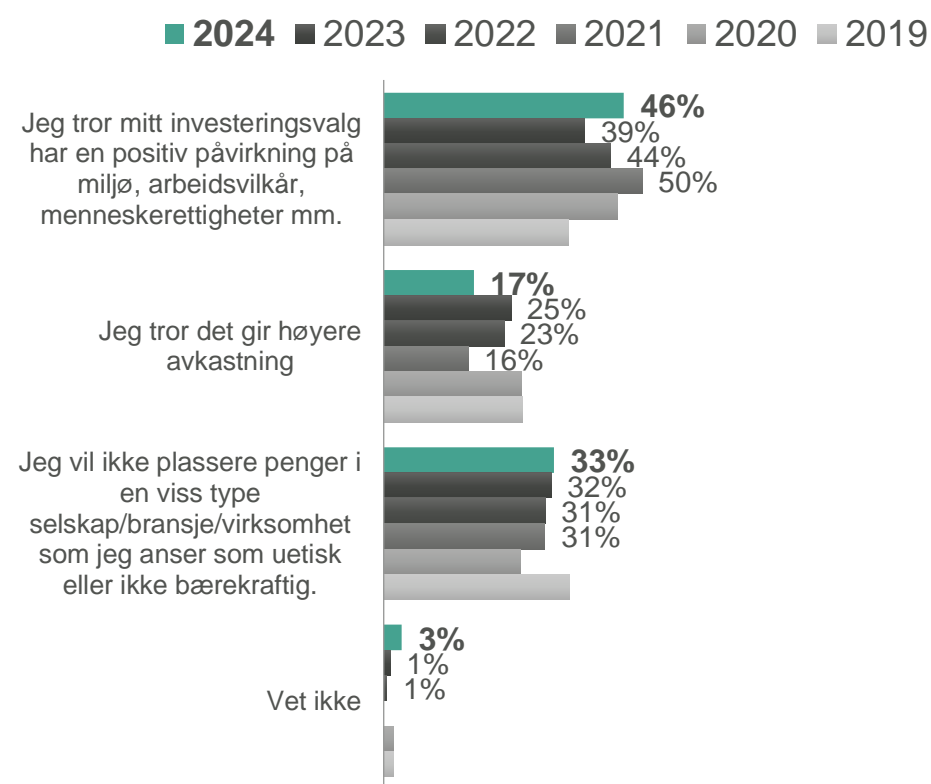
# 20 % har valgt aksjefond fordi fondet har en tydelig bærekraftsprofil

Hvorfor? 46 % tror investeringsvalget har en positiv påvirkning på miljø, arbeidsvilkår, menneskerettigheter m.m.

Har du valgt noen av dine aksjefond fordi aksjefond primært har en tydelig bærekraftsprofil\*?



Hva var den viktigste årsaken til at du valgte et bærekraftig fond?



Kilde: Opinion for VFF. Landsrepresentativ webundersøkelse. Mai 2024. n=527

n=106; ikke brutt ned på undergrupper pga. liten base





Fondsundersøkelsen 2024

# Forventninger



# Hovedfunn – forventninger

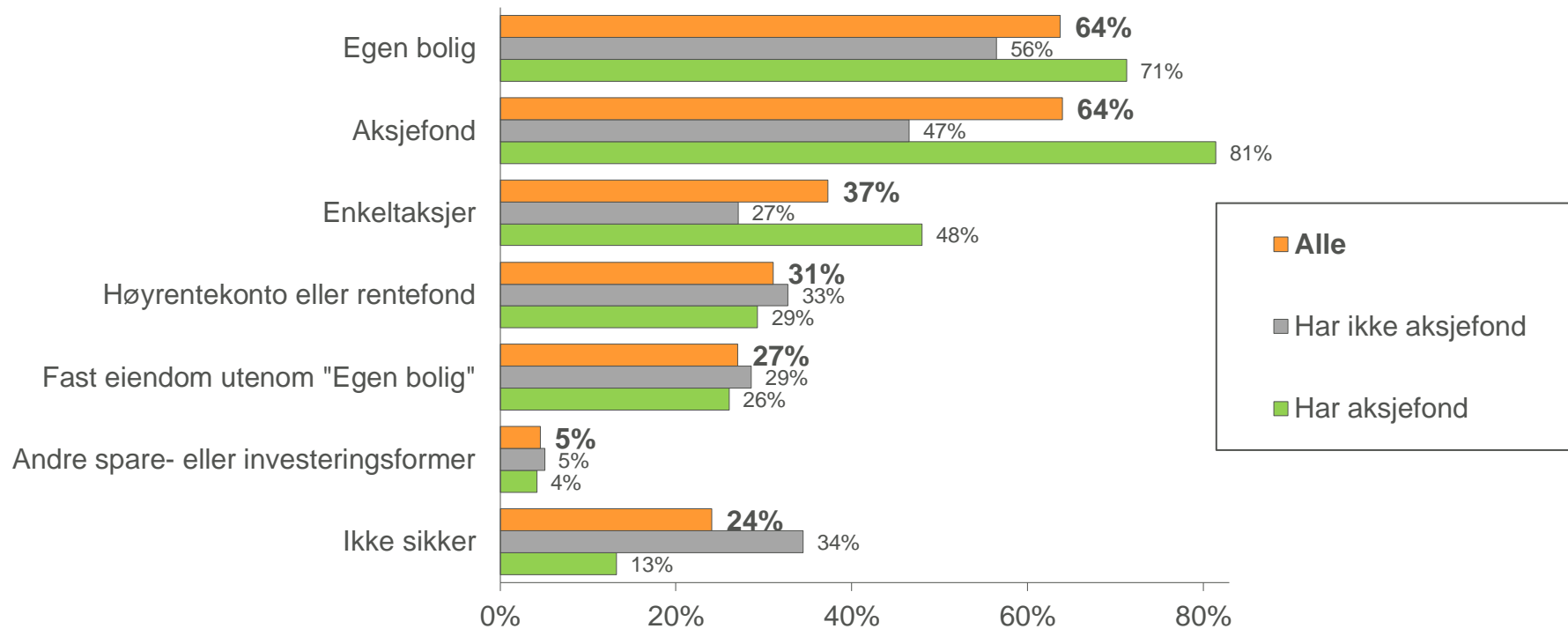
- Høyest avkastning de neste 5 årene: Egen bolig og aksjefond (hele utvalget).
- Aksjefond på topp blant dem som har aksjefond. Egen bolig på topp blant dem som ikke har aksjefond.
- De som har aksjefond tror i vesentlig større grad enn de som ikke sparer i fond at aksjefond vil gi høyest avkastning de neste fem årene: 81 % (opp syv prosentpoeng fra mai 2023) mener aksjefond er blant de tre spare- eller investeringsformene som vil gi høyest avkastning de neste fem årene, mot en andel på 47 % (opp fire prosentpoeng) blant dem som ikke har aksjefond.
- Høyest risiko de neste fem årene: Enkeltaksjer og aksjefond (totalutvalget).
- Enkeltaksjer og aksjefond oftest oppgitt både blant dem som sparer og ikke har penger plassert i aksjefond.
- De som har aksjefond tror i større grad enn de som ikke sparer i fond at enkeltaksjer vil gi høyest risiko. 72 % (opp seks prosentpoeng fra mai 2023) mener enkeltaksjer er blant de tre spare- eller investeringsformene som vil gi høyest risiko de neste fem årene, mot en andel på 52 % (samme andel som i fjor) blant dem som ikke har penger plassert i aksjefond.



# Høyest avkastning de neste 5 årene: Egen bolig og aksjefond (totalt)

## Aksjefond på topp blant dem som har aksjefond

I dette spørsmålet er vi interessert i avkastningen de neste 5 år. Hvilke av følgende spare- eller investeringsformer tror du vil gi høyest avkastning, det vil si stige mest i verdi de neste 5 år?\* (rangeres 1-3)



# AVKASTNING de neste 5 årene: Rangering 1-3

## ALLE (n=1050)

	INDEKS
1. <b>Aksjefond (27 % rangerer høyest)</b>	→ 1. 1,42
2. Egen bolig (27 % rangerer høyest)	→ 2. 1,38
3. Enkeltaksjer (10 % rangerer høyest)	→ 3. 0,68

## INDEKS

3 poeng til *høyest* rangert, 2 poeng til *nest høyest*, 1 poeng til *tredje høyest* – der 3,0 poeng er maksimal score

## HAR AKSJEFOND (n=527)

1. <b>Aksjefond (39 % rangerer høyest)</b>	→ 1. 1,88
2. Egen bolig (25 % rangerer høyest)	→ 2. 1,48
3. Enkeltaksjer (13 % rangerer høyest)	→ 3. 0,87

## HAR IKKE AKSJEFOND (n=513)

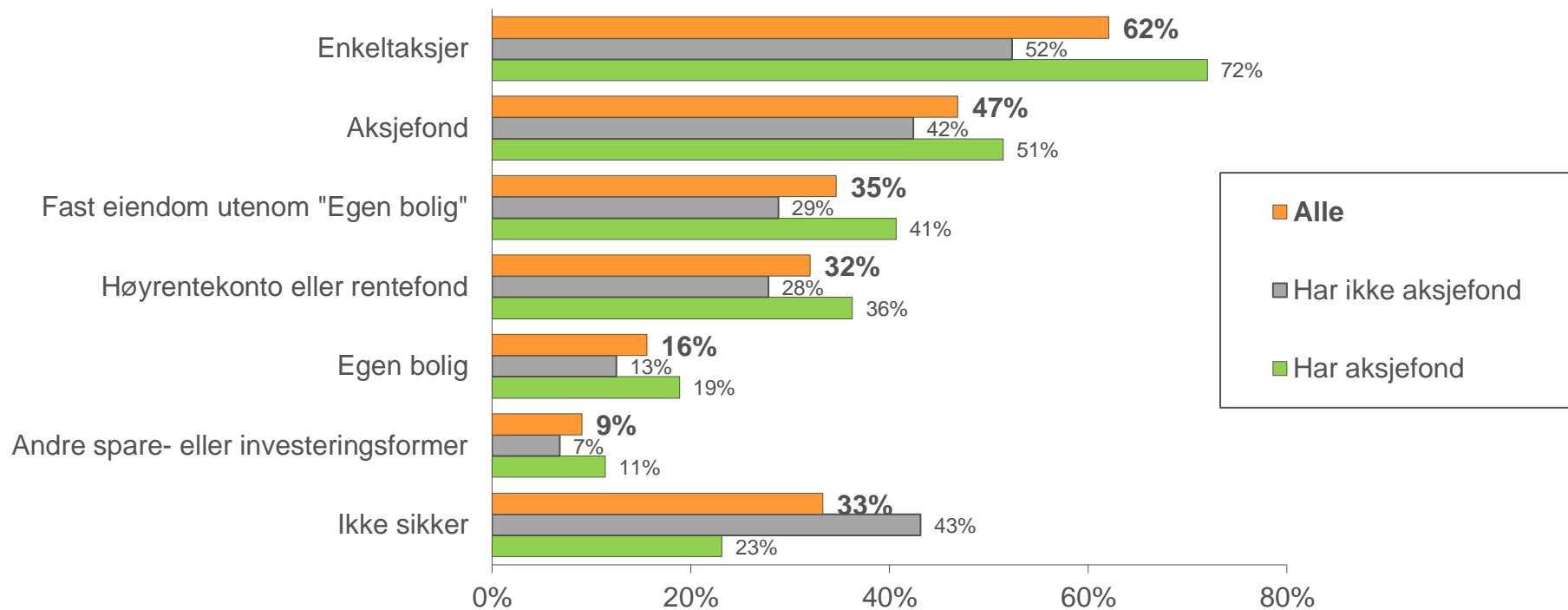
1. <b>Egen bolig (29 % rangerer høyest)</b>	→ 1. 1,28
2. Aksjefond (16 % rangerer høyest)	→ 2. 0,95
3. Enkeltaksjer (6 % rangerer høyest)	→ 3. 0,50



# Størst risiko de neste 5 årene: Enkeltaksjer og aksjefond

Enkeltaksjer på topp både blant dem som sparer og ikke har penger plassert i aksjefond

I dette spørsmålet er vi interessert i risikoen de neste 5 år. Hvilke av følgende spare- eller investeringsformer tror du innebærer høyest risiko for å tape penger de de neste 5 år?\* (rangeres 1-3)



# RISIKO de neste 5 årene: Rangering 1-3

## ALLE (n=1050)

		INDEKS
1. <b>Enkeltaksjer (42 % rangerer høyest)</b>	→	1. 1,60
2. Aksjefond (7 % rangerer høyest)	→	2. 0,85
3. Fast eiendom utenom «Egen bolig» (5 % rangerer høyest)	→	3. 0,55

## INDEKS

3 poeng til *høyest* rangert, 2 poeng til *nest høyest*, 1 poeng til *tredje høyest* – der 3,0 poeng er maksimal score

## HAR AKSJEFOND (n=527)

1. <b>Enkeltaksjer (52 % rangerer høyest)</b>	→	1. 1,91
2. Fast eiendom utenom «Egen bolig» (6 % rangerer høyest)	→	2. 0,67
3. Aksjefond (5 % rangerer høyest)	→	3. 0,89

## HAR IKKE AKSJEFOND (n=513)

1. <b>Enkeltaksjer (31 % rangerer høyest)</b>	→	1. 1,30
2. Aksjefond (10 % rangerer høyest)	→	2. 0,82
3. Høyrentekonto eller rentefond (5 % rangerer høyest)	→	3. 0,45



Fondsundersøkelsen 2024

## **Motiver og tillit**



# Hovedfunn – motiver og tillit

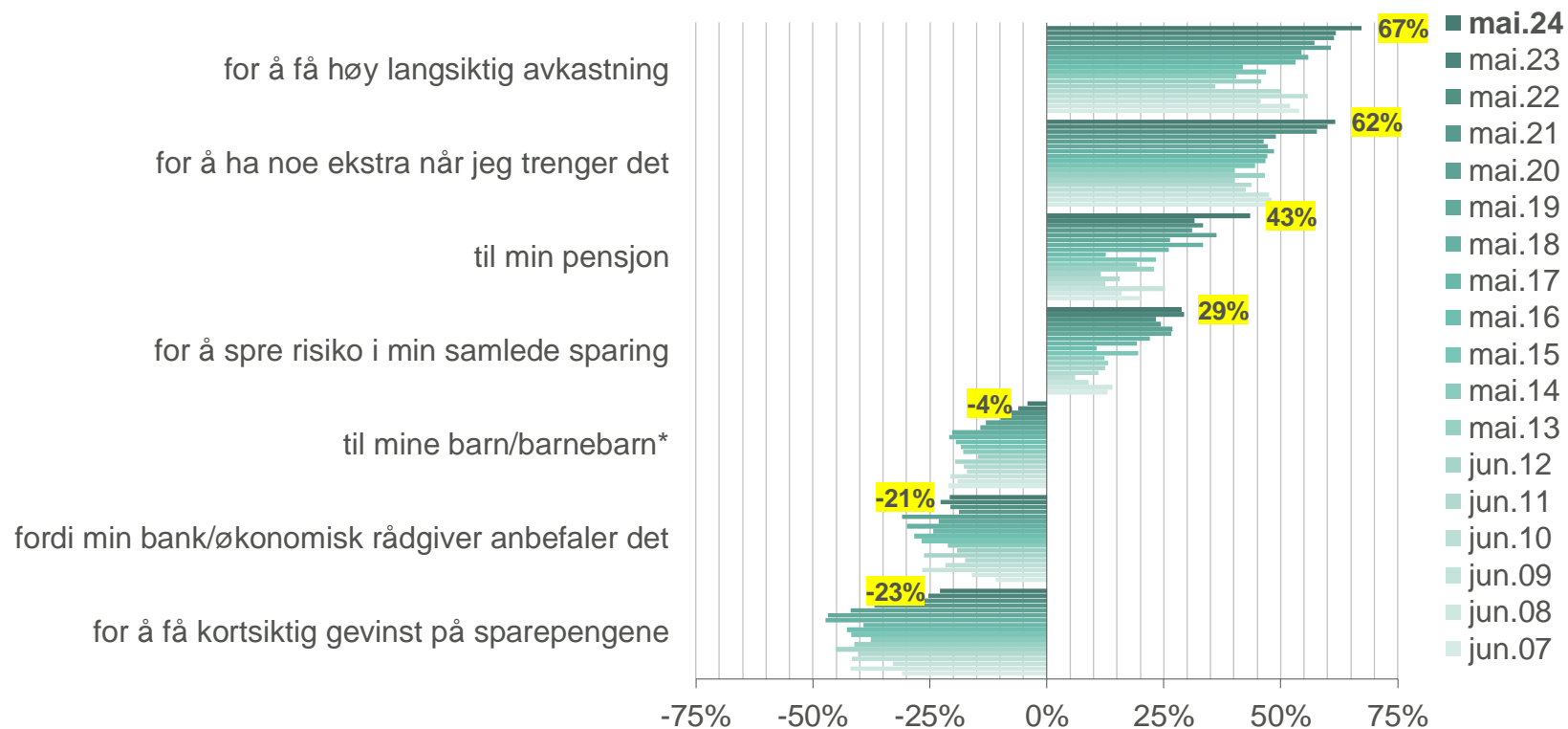
- Forhold til sparing i aksjefond: «For å få høy langsiktig avkastning» og «For å ha noe ekstra når jeg trenger det» er som i tidligere undersøkelser påstandene flest stiller seg bak.
  - Andelen som er enige i at de sparer for å få høy langsiktig avkastning og som sparer til sin pensjon er høyest i gruppen 30-39 år. Menn er overrepresentert.
  - Menn oppgir i større grad enn kvinner at de sparer for å spre risikoen i sin samlede sparing.
  - Kvinner oppgir i større grad enn menn at de sparer fordi banken/økonomisk rådgiver anbefaler det.
- Fra 2023 til 2024: Færre med tillit til «eksperter» og andre leverandører av spareprodukter, flere til venner og familie.
  - Flere kvinner enn menn har tillit til råd fra banken/finansforetaket (42 % vs. 30 %), «eksperter» (40 % vs. 29 %), venner/familie (31 % vs. 20 %) i valg av spareprodukter.
- De som har aksjefond har større tillit til spareråd fra «eksperter» enn de som ikke har aksjefond.
  - Signifikant flere som har aksjefond enn som ikke har aksjefond har tillit til råd fra andre leverandører av spareprodukter (9 % vs. 4 %) i valg av spareprodukter.
- Til sammen 37 % har gjort endringer i sin fondssparing som følge av økte levekostnader, høyere renter eller uro og konflikter i verden. I fjor var det 26 % som svarte at de har gjort endringer i sin fondssparing som følge av økte levekostnader, høyere renter *eller krigen i Ukraina* (merk annen formulering da). Signifikant flere under 40 år enn over 50 år har økt sparingen i fond. Signifikant flere over 40 år enn under 40 år oppgir «nei, uforandret».





# «For å få høy langsiktig avkastning» og «For å ha noe ekstra når jeg trenger det» er som i tidligere år påstandene flest stiller seg bak

Hvor enig eller uenig er du i følgende påstander om ditt forhold til sparing i aksjefond: "Jeg sparer...  
Veide nettotall



Forklaring på veide nettotall:

Skalaen for svar er femdelt med helt enig, delvis enig, verken enig eller uenig også videre.

Veide nettotall er differansen mellom enig og uenig, hvor helt enig/uenig teller fullt ut og delvis enig/uenig teller 50 prosent.

Andelen som er enige i at de sparer for å få høy langsiktig avkastning og som sparer til sin pensjon er høyest i gruppen 30-39 år. Menn er overrepresentert.

Menn oppgir i større grad enn kvinner at de sparer for å spre risikoen i sin samlede sparing.

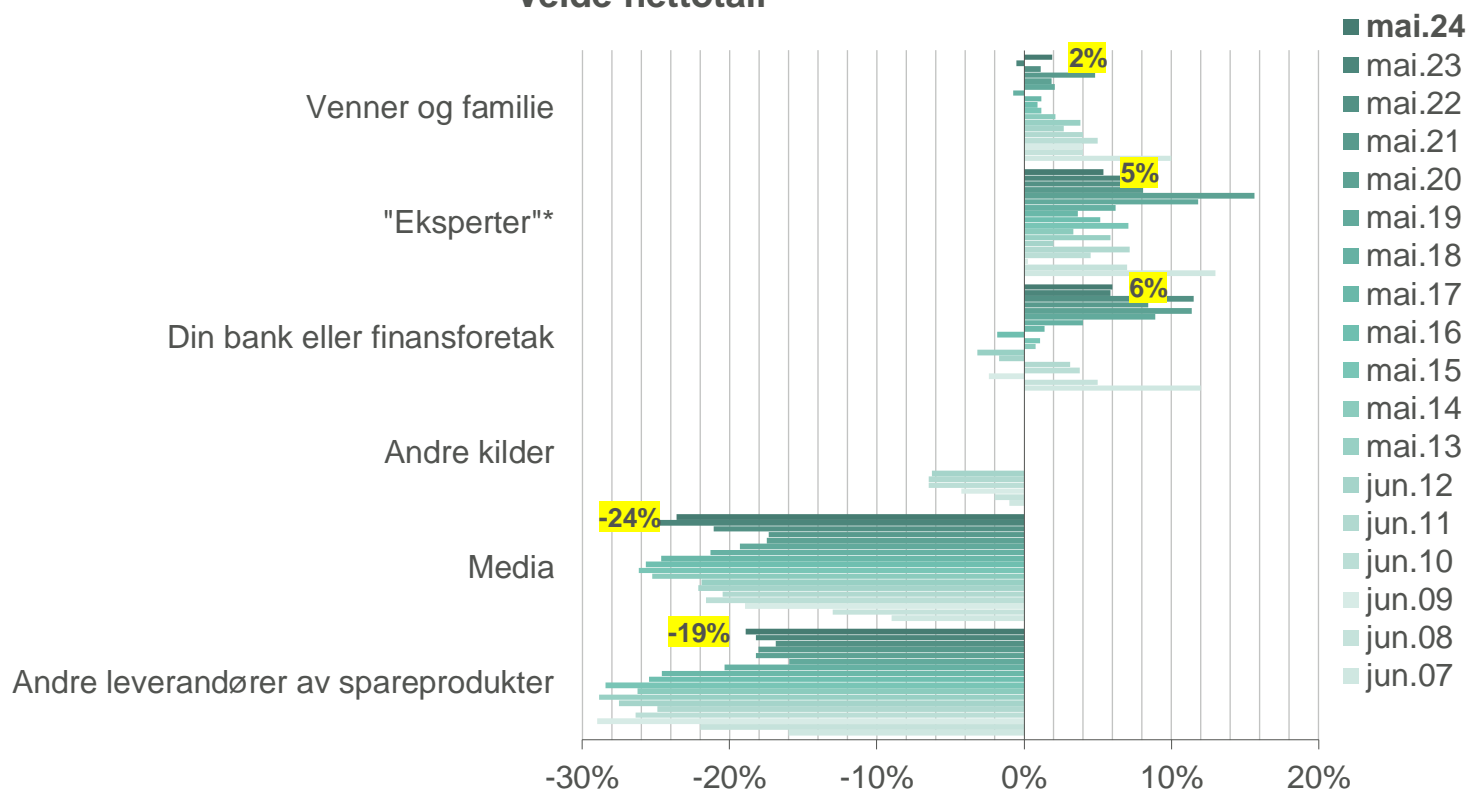
Kvinner oppgir i større grad enn menn at de sparer fordi banken/økonomisk rådgiver anbefaler det.

Kilde: Opinion for VFF. Landsrepresentativ webundersøkelse, 2007-23. n= 1000. De som har aksjefond: n=384 i 2007, 344 i 2008, 357 i 2009, 308 i 2010, 355 i 2011, 330 i 2012, 302 i 2013, 310 i 2014, 312 i 2015, 315 i 2016, 344 i 2017, 357 i 2018, 361 i 2019, 399 i 2020, 461 i 2021, 459 i 2022, 454 i 2023 og 488 i 2024 (\*barnebarn lagt til i 2018)



# Fra 2023 til 2024: Færre med tillit til «eksperter» og andre leverandører av spareprodukter, flere til venner og familie

Hvor stor eller liten tillit har du til råd fra følgende i dine valg av spareprodukter\*:  
Veide nettotall



Forklaring på veide nettotall:

Skalaen for svar er femdelt med helt enig, delvis enig, verken enig eller uenig også videre.

Veide nettotall er differansen mellom enig og uenig, hvor helt enig/uenig teller fullt ut og delvis enig/uenig teller 50 prosent.

Flere kvinner enn menn har tillit til råd fra ...

- banken/finansforetaket (42 % vs. 30 %)
  - «eksperter» (40 % vs. 29 %)
  - venner/familie (31 % vs. 20 %)
- ... i valg av spareprodukter.

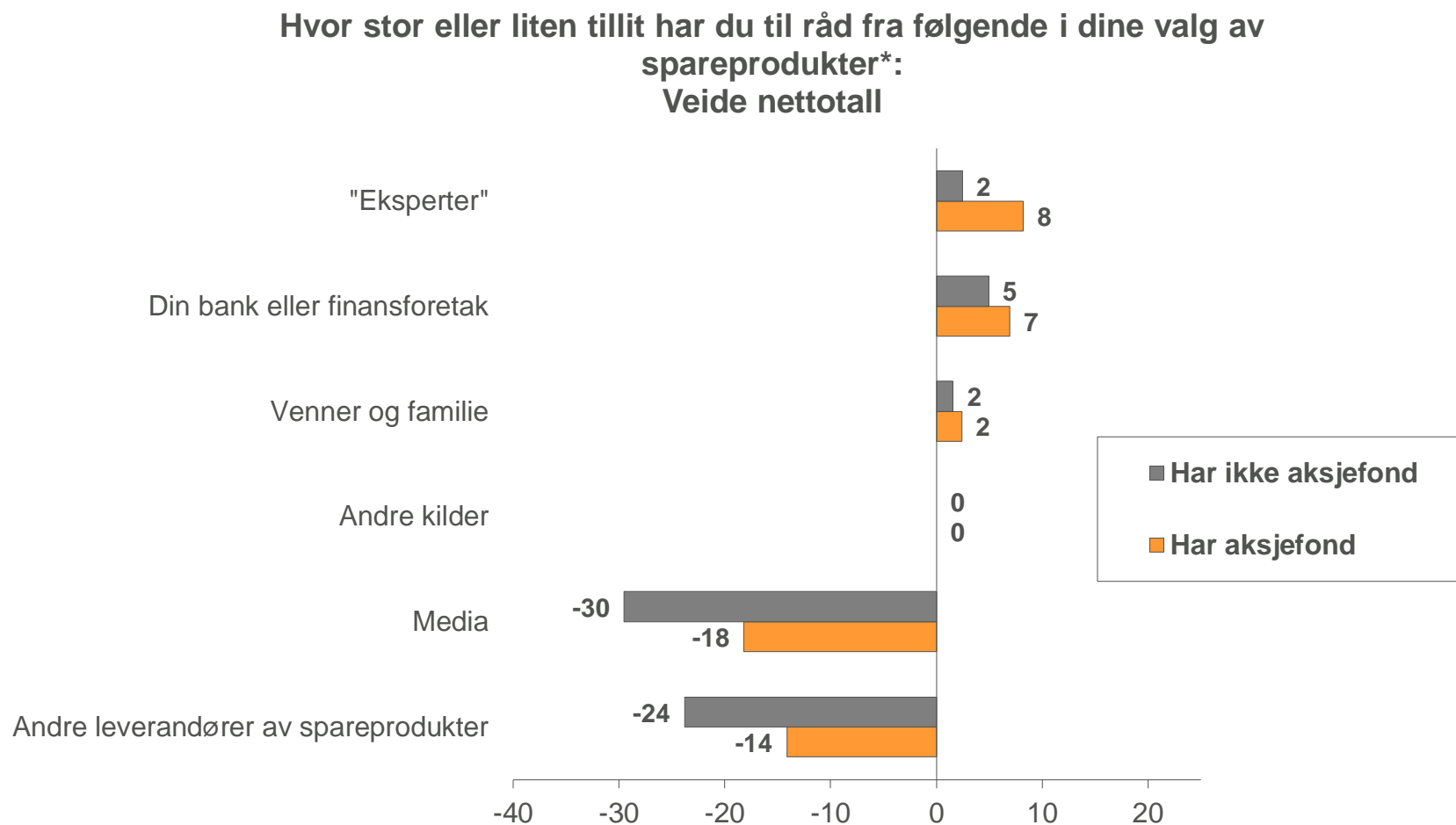
Kilde: Opinion for VFF. Landsrepresentativ webundersøkelse. 2007-24. n=1050

\* Fra 2021: Eksperter er erstattet med «eksperter» (i anførselstegn).

\* Før 2021: Hvor stor eller liten tillit har du til råd fra følgende når det gjelder valg av spareprodukter?



# De som *har* aksjefond har større tillit til spareråd fra «eksperter» enn de som ikke har aksjefond



Forklaring på veide nettotall:

Skalaen for svar er femdelt med helt enig, delvis enig, verken enig eller uenig også videre.

Veide nettotall er differansen mellom enig og uenig, hvor helt enig/uenig teller fullt ut og delvis enig/uenig teller 50 prosent.

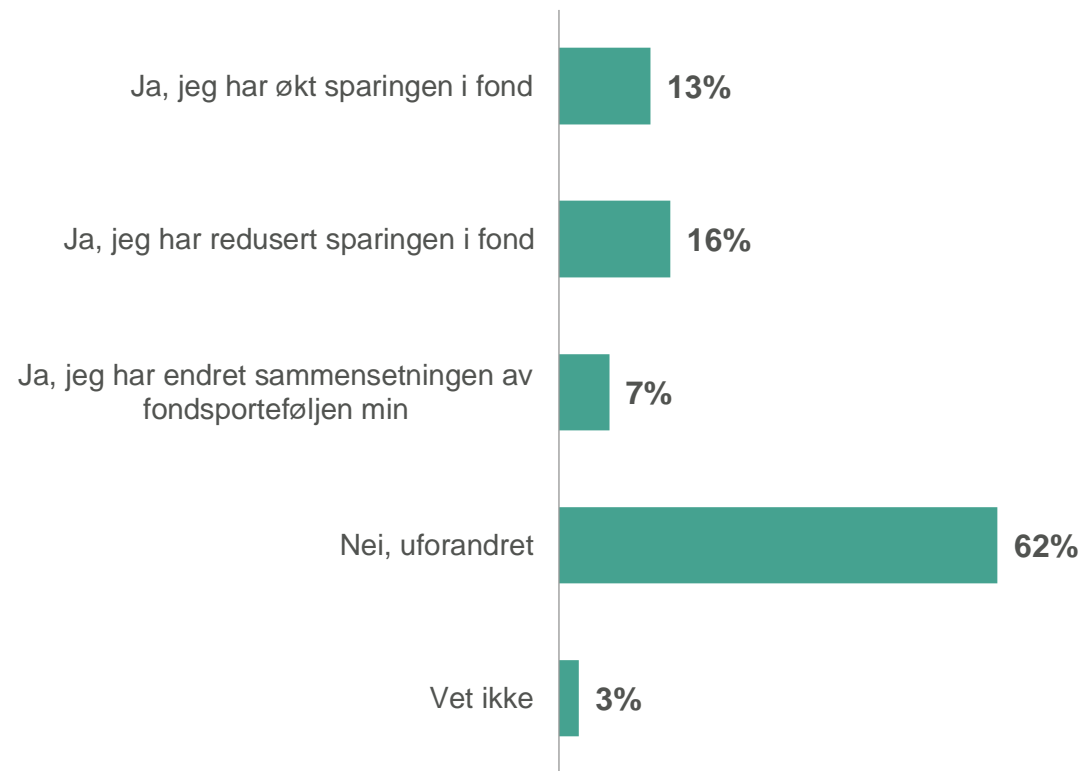
De som har aksjefond synes i større grad enn de som ikke har det å ha tillit til ulike grupper av rådgivere.

Signifikant flere som har aksjefond enn som ikke har aksjefond har tillit til råd fra andre leverandører av spareprodukter (9 % vs. 4 %) i valg av spareprodukter.



# Til sammen 37 % har gjort endringer i sin fondssparing som følge av økte levekostnader, høyere renter eller uro og konflikter i verden

Har du gjort endringer i din fondssparing som følge av økte levekostnader, høyere renter eller uro og konflikter i verden?



2024	Mann	Kvinne	18-29 år	30-39 år	40-49 år	50 år +
BASE	284	243	96	112	91	228
Økt	12%	14%	17%	20%	16%	6%
Redusert	15%	17%	17%	20%	16%	13%
Endret	10%	3%	8%	8%	5%	7%
Uforandret	62%	61%	55%	50%	60%	71%
Vet ikke	1%	5%	3%	2%	2%	3%

Signifikant flere under 40 år enn over 50 år har økt sparingen i fond. Signifikant flere over 40 år enn under 40 år oppgir «nei, uforandret».



## Feilmargintabell

Alle undersøkelser er beheftet med feilmarginer. Feilmarginene knytter seg i hovedsak til statistisk usikkerhet. Dette er utvalgsskjevheter, som medfører at utvalget ikke er identisk med universet eller målgruppen. Ulikheter kan knytte seg til bestemte kjennetegn eller adferd.

Feilmarginene ved ulike utvalgsstørrelser og prosentresultat ved 95% signifikansnivå er vist i tabellen til høyre.

Ved en base på **1050 (n=1050)** kan vi med 95% sannsynlighet si at det riktige resultatet ligger innenfor **± 1,3 og ± 3,0** prosentpoeng, avhengig av prosentresultatets størrelse. Usikkerheten er størst ved et prosentresultat på 50% og minst ved prosentresultater på 5%/95%.

	Prosentresultat									
	5,0 %	10,0 %	15,0 %	20,0 %	25,0 %	30,0 %	35,0 %	40,0 %	45,0 %	50,0 %
Utvalgsstørrelse										
50	6,0 %	8,3 %	9,9 %	11,1 %	12,0 %	12,7 %	13,2 %	13,6 %	13,8 %	13,9 %
100	4,3 %	5,9 %	7,0 %	7,8 %	8,5 %	9,0 %	9,3 %	9,6 %	9,8 %	9,8 %
150	3,5 %	4,8 %	5,7 %	6,4 %	6,9 %	7,3 %	7,6 %	7,8 %	8,0 %	8,0 %
200	3,0 %	4,2 %	4,9 %	5,5 %	6,0 %	6,4 %	6,6 %	6,8 %	6,9 %	6,9 %
250	2,7 %	3,7 %	4,4 %	5,0 %	5,4 %	5,7 %	5,9 %	6,1 %	6,2 %	6,2 %
300	2,5 %	3,4 %	4,0 %	4,5 %	4,9 %	5,2 %	5,4 %	5,5 %	5,6 %	5,7 %
400	2,1 %	2,9 %	3,5 %	3,9 %	4,2 %	4,5 %	4,7 %	4,8 %	4,9 %	4,9 %
500	1,9 %	2,6 %	3,1 %	3,5 %	3,8 %	4,0 %	4,2 %	4,3 %	4,4 %	4,4 %
600	1,7 %	2,4 %	2,9 %	3,2 %	3,5 %	3,7 %	3,8 %	3,9 %	4,0 %	4,0 %
700	1,6 %	2,2 %	2,6 %	3,0 %	3,2 %	3,4 %	3,5 %	3,6 %	3,7 %	3,7 %
800	1,5 %	2,1 %	2,5 %	2,8 %	3,0 %	3,2 %	3,3 %	3,4 %	3,4 %	3,5 %
900	1,4 %	2,0 %	2,3 %	2,6 %	2,8 %	3,0 %	3,1 %	3,2 %	3,3 %	3,3 %
1000	1,4 %	1,9 %	2,2 %	2,5 %	2,7 %	2,8 %	3,0 %	3,0 %	3,1 %	3,1 %
1050	1,3 %	1,8 %	2,2 %	2,4 %	2,6 %	2,8 %	2,9 %	3,0 %	3,0 %	3,0 %



**Opinion:**

[www.opinion.no](http://www.opinion.no)

[hei@opinion.no](mailto:hei@opinion.no)

[@opinionoslo](https://twitter.com/opinionoslo)